



TILINPÄÄTÖS 2022

Sivistyslautakunta

KÄSITTELY

Sivistyslautakunta 23.3.2023

SISÄLLYSLUETTELO

1. KÄYTTÖTALOUSARVION TOTEUTUMINEN VUONNA 2022	1
1.1 Sivistyslautakunnan käyttötalousarvion toteutuminen	1
1.2 Tuloslaskelma sivistyslautakunta.....	2
1.3 Sivistyslautakunnan kustannusjakaumat ja – kehitys.....	3
1.4 Tiivistelmä toimintakatteen muutoksista TP2021 vs. TP2022	4
2. VARHAISKASVATUSPALVELUT	5
2.1 Tuloslaskelma varhaiskasvatuspalvelut	5
2.2 Määrien toteutuminen varhaiskasvatuspalvelut.....	6
2.3 Varhaiskasvatuspalvelujen toteuma vuonna 2022.....	7
2.4 Varhaiskasvatuspalvelujen kustannuskehitys ja -jakaumat.....	7
3. KOULUTUSPALVELUT	10
3.1 Tuloslaskelma koulutuspalvelut.....	10
3.2 Määrien toteutuminen koulutuspalvelut.....	11
3.3 Koulutuspalvelujen toteuma vuonna 2022.....	12
3.4 Koulutuspalvelujen kustannuskehitys- ja jakaumat	12
5. SIVISTYSLAUTAKUNNAN INVESTOINNIT	14
5.1 Investointien toteuma.....	14
6. HENKILÖSTÖMÄÄRÄ, HENKILÖTYÖVUODET JA TERVEYSPERUSTEISET POISSAOLOT	15
Liite 1. Varhaiskasvatuspalvelut palveluluettelo.....	29
Liite 2. Koulupalvelut palveluluettelo.....	36

TAULUKKOLUETTELO

Taulukko 1: Sivistyslautakunnan talouden toteuma vuonna 2022	1
Taulukko 2: Sivistyslautakunnan tuloslaskelma vuonna 2022	2
Taulukko 3: Varhaiskasvatuspalvelujen tuloslaskelma vuonna 2022	5
Taulukko 4: Varhaiskasvatuspalvelujen määrien (pv) toteuma vuonna 2022	6
Taulukko 5: Varhaiskasvatuspalvelujen kokonaistoteuma vuonna 2022	7
Taulukko 6: Koulutuspalvelujen tuloslaskelma vuonna 2022	10
Taulukko 7: Koulutuspalvelujen määrien (pv, krs, tunti) toteuma vuonna 2022	11
Taulukko 8: Koulutuspalvelujen kokonaistoteuma vuonna 2022	12

1. KÄYTTÖTALOUSARVION TOTEUTUMINEN VUONNA 2022

1.1 Sivistyslautakunnan käyttötalousarvion toteutuminen

Palveluluettelo	TP 2021	TA 2022	MTA 2022	TP 2022
Toimielin				
Varhaiskasvatuspalvelut	-48 784 898	-49 367 000	-53 177 382	-52 456 814
Varhaiskasvatuksen hallinto	-257 190	-383 506	-383 506	-336 246 1)
Oma toiminta	-34 800 059	-35 130 891	-36 735 163	-36 813 655 2)
Ostopalvelut	-14 433	-50 000	-50 000	-30 744 3)
Palvelusetelit	-11 603 822	-11 771 578	-13 977 688	-13 248 315 4)
Tuet ja avustukset	-2 109 394	-2 031 026	-2 031 026	-2 027 853 5)
Koulutuspalvelut	-72 925 613	-75 204 000	-75 204 000	-75 180 615
Koulutuspalvelujen hallinto	-581 354	-548 681	-548 681	-488 147 6)
Perusopetuspalvelut	-62 915 512	-65 288 647	-65 288 647	-65 026 251 7)
Lukiokoulutuspalvelut	-7 063 585	-7 166 812	-7 166 812	-7 258 081 8)
Muut koulutuspalvelut	-2 365 163	-2 199 860	-2 199 860	-2 408 136 9)
Sivistyslautakunta	-121 710 511	-124 571 000	-128 381 382	-127 637 429

- 1) Varhais erityiskasvatus, palveluohjaus, projektit
- 2) Päiväkotihoido, perhepäivähoido, muu päivähoito, saamenkielinen päivähoito
- 3) Päiväkotihoidon ja perhepäivähoidon ostopalvelut
- 4) Päiväkotihoidon ja perhepäivähoidon palvelusetelit
- 5) Kotihoidontuki, yksityisen hoidon tuki, yksityisen hoidon kuntalisä
- 6) Oppilashuolto, tukipalvelut, yläkouluakatemia, projektit
- 7) Perusopetusyksiköt, iltapäivätoiminta, eri kieli- ja kulttuuriryhmien opetus, perusopetuksen ostopalvelut, kotikuntakorvaukset
- 8) Lukiokoulutusyksiköt
- 9) Musiikkiopisto, kuvataidekoulu ja kansalaisopistopalvelut

Taulukko 1: Sivistyslautakunnan talouden toteuma vuonna 2022

1.2 Tuloslaskelma sivistyslautakunta

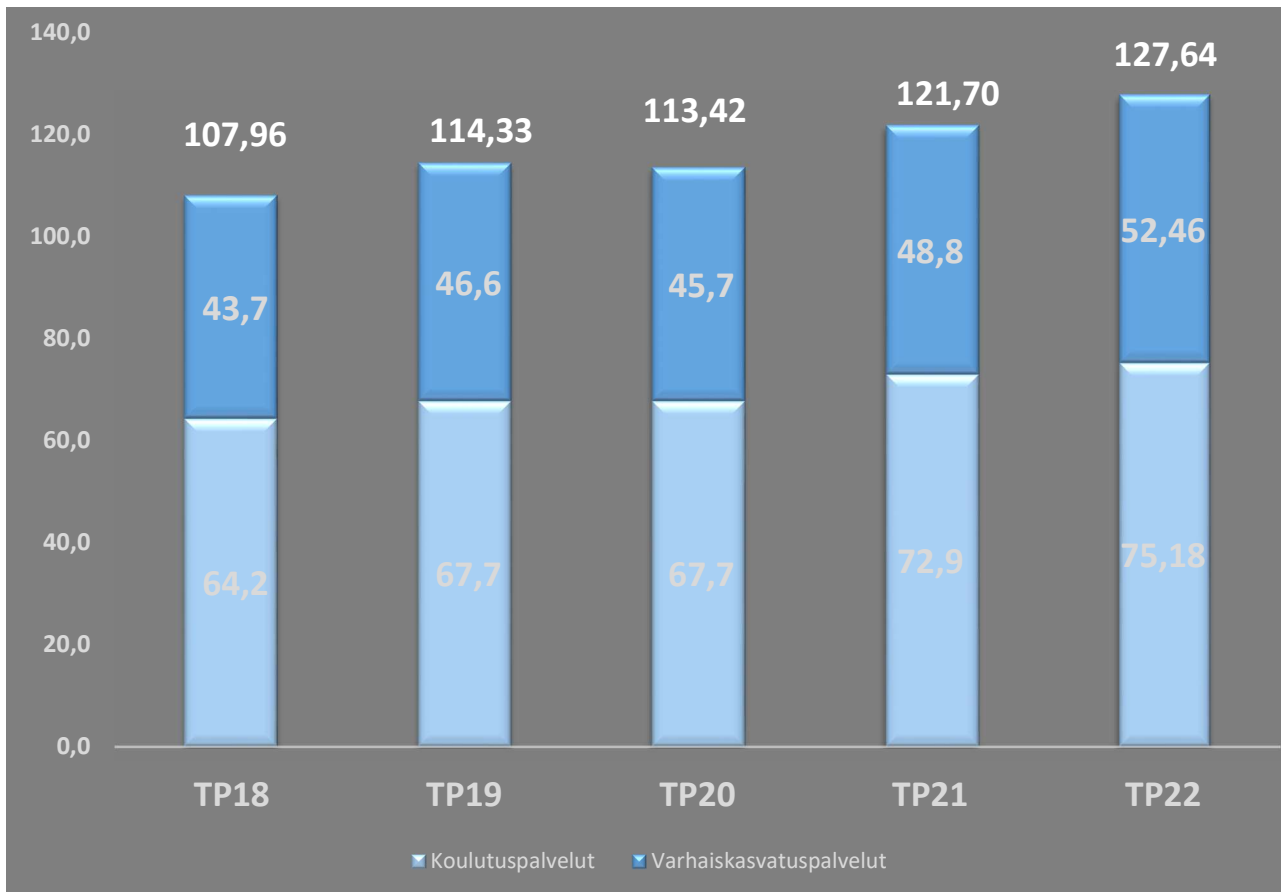
Sivistyslautakunnan tuloslaskelma	TP 2021	TA 2022	MTA 2022	TP 2022	Ero MTA-TP	Käyttö %
TOIMINTATUOTOT						
Myyntituotot sisäinen (inv/ei sop)	3 889 389	3 860 441	3 860 441	3 650 043	-210 398	94,55 %
Myyntituotot ulkoinen	1 768 647	1 772 577	1 772 577	2 024 067	251 490	114,19 %
Myyntituotot yhteensä	5 658 035	5 633 018	5 633 018	5 674 110	41 092	100,73 %
Maksutuotot	2 430 895	2 297 703	2 297 703	2 249 171	-48 532	97,89 %
Tuet ja avustukset	2 284 926	689 700	689 700	2 657 610	1 967 910	385,33 %
Vuokratuotot ulkoinen	6 874			9 059	9 059	N/A
Vuokratuotot yhteensä	6 874	0	0	9 059	9 059	N/A
Muut toimintatuotot	112 638	85 178	85 178	100 848	15 670	118,40 %
TOIMINTATUOTOT/TULOT	10 493 367	8 705 599	8 705 599	10 690 798	1 985 199	122,80 %
TOIMINTAKULUT						
Palkat ja palkkiot	-55 122 033	-54 748 981	-55 660 549	-57 533 050	-1 872 501	103,36 %
- Henkilöstökorvaukset	918 921	335 621	335 621	1 141 191	805 571	340,02 %
Palkat ja palkkiot yhteensä	-54 203 112	-54 413 360	-55 324 928	-56 391 859	-1 066 931	101,93 %
Eläkekulut	-12 043 331	-12 814 781	-13 041 228	-12 389 786	651 442	95,00 %
Muut henkilöstösivukulut	-2 074 697	-2 151 635	-2 187 460	-2 086 729	100 730	95,40 %
Henkilöstösivukulut	-14 118 029	-14 966 416	-15 228 688	-14 476 515	752 173	95,06 %
HENKILÖSTÖKULUT	-68 321 141	-69 379 776	-70 553 616	-70 868 374	-314 758	100,45 %
Palveluiden ostot sisäinen yhteensä	-11 259 516	-11 437 600	-11 437 600	-10 951 551	486 049	95,75 %
Palveluiden ostot ulkoinen yht.	-25 896 573	-25 637 853	-27 843 962	-28 370 195	-526 232	101,89 %
PALVELUJEN OSTOT	-37 156 088	-37 075 453	-39 281 563	-39 321 746	-40 183	100,10 %
Ostot tilikauden aikana	-2 050 424	-1 807 616	-1 807 616	-2 322 446	-514 830	128,48 %
AINEET, TARVIKKEET JA TAVARAT	-2 050 424	-1 807 616	-1 807 616	-2 322 446	-514 830	128,48 %
AVUSTUKSET	-2 109 394	-2 031 026	-2 031 026	-2 028 503	2 522	99,88 %
Vuokrat sisäiset	-11 820 505	-11 947 629	-11 947 629	-12 124 126	-176 496	101,48 %
Vuokrat ulkoiset	-10 561 164	-11 026 179	-11 456 611	-11 496 025	-39 414	100,34 %
VUOKRAT	-22 381 669	-22 973 808	-23 404 240	-23 620 151	-215 910	100,92 %
MUUT TOIMINTAKULUT	-185 162	-8 920	-8 920	-167 007	-158 087	1872,33 %
TOIMINTAKULUT/MENOT	-132 203 878	-133 276 599	-137 086 980	-138 328 227	-1 241 247	100,91 %
TOIMINTAKATE/JÄÄMÄ	-121 710 511	-124 571 000	-128 381 382	-127 637 429	743 953	99,42 %

Taulukko 2: Sivistyslautakunnan tuloslaskelma vuonna 2022

1.3 Sivistyslautakunnan kustannusjakaumat ja – kehitys.



Kuvio 1: Sivistyslautakunnan toteuman jakauma vuonna 2020, 2021 ja 2022



Kuvio 2: Sivistyslautakunnan talouden toteumat vuosina 2018 – 2022 (M€)

1.4 Tiivistelmä toimintakatteen muutoksista TP2021 vs. TP2022

Sivistyspalveluiden toimintakate on kasvanut 5,9M€ vuodesta 2021, josta 3,7M€ koostuu varhaiskasvatuksesta ja 2,2M€ Koulutuspalveluista.

Varhaiskasvatus:

Varhaiskasvatuksen palvelualueella suurin vuodesta vuoteen- muutos aiheutuu henkilöstökuluista, jotka ovat nousseet 1,6M€ vuodesta 2022 (+5,9%). Nousu sisältää lisähenkilöstön palkkaamisen lisääntyneen palvelutarpeen johdosta, sekä kunta-alan palkankorotuksen, joka toteutui kesällä 2022 2%:n suuruisena. Palkkojen nousua kompensoivat hieman keväällä toteutuneet työnseisaukset.

Toiseksi suurin nousu oli palveluiden ostoissa: 1,5M€ vuodesta 2022 (+8,4%). Nousu johtuu myös lisääntyneestä palvelutarpeesta ja kohdistuu palvelusetelipäiväkodeilta ostettaviin palveluihin.

Leimallista varhaiskasvatuksen toiminnassa vuodelle 2022 on ollut alati nouseva palvelutarpeen kasvu, joka on johtunut sekä muuttoliikkeestä kaupunkiin että kaupungin sisällä, mutta myöskin osallisuusasteen kasvusta päivähoitossa. Osansa kustannusten kasvuun on antanut myös elinkustannusindeksin nousu, joka on ollut poikkeuksellisen korkea vuodelle 2022 johtuen Ukrainan sodasta sekä koronapandemian jälkimainingeista. Tämä on nostanut erityisesti tilakustannuksia.

Palvelutarpeen kasvusta johtuen varhaiskasvatukseen toteutettiin lisätalousarvio syksyllä 2022, joka lisäsi määrärahaa 3,8M€. Tämän johdosta varhaiskasvatus on pysynyt varsin linjassa muutetun talousarvion kanssa. Lisätalousarviota jäi käyttämättä 0,7M€, sillä kaikkea suunniteltua lisäkapasiteettia ei tarvinnutkaan ottaa syksyllä 2022 käyttöön.

Palvelutarpeen odotetaan jatkavan kasvuaan vuodelle 2023. Tämä ei johdu niinkään syntyvyydestä kuin muuttoliikkeestä ja osallistumisasteen kasvusta jota osaltaan vauhdittaa varhaiskasvatuksen asiakasmaksulain muutos, joka astuu voimaan 1.3.2023.

Koulutuspalvelut:

Koulutuspalveluiden palvelualueella suurin nousu löytyy henkilöstökuluista ollen 1,0M€ vuodesta 2022 (2,4%). Nousu johtuu kunta-alan palkankorotuksesta, joka oli myös koulutuspalveluille 2%. Palkkojen nousun vaikutusta laimensivat keväällä toteutuneet työnseisaukset. Henkilöstöä on myös ollut jonkin verran enemmän kuin vuonna 2022, mikä lisää kustannuksia.

Seuraavaksi suurin kasvanut kustannuserä oli palveluiden ostot (+0,7M€), joka koostui lähinnä kotikuntakorvausten kasvusta (+0,7M€). Koululaiskuljetukset taas toteutuivat huomattavasti matalampina vuodelle 2022 johtuen hinnoittelumuutoksesta sopimuskauden vaihtuessa (-0,6M€). Muissa kuluierissä tapahtui normaalia pienempiskaalaista vuodesta vuoteen-liikehdintää.

Vuonna 2022 Koulutuspalvelut jatkoi useiden hankkeiden parissa työskentelyä ja varsin hyvä osa koulutoimen rahoituksesta toteutuikin hankerahoituksena tilikaudelle (1,8M€ vs. 1,4M€ v. 2021). Tilikauden aikana koulutuspalveluissa myös valmistauduttiin Lapin hyvinvointialuemuutoksiin, joiden johdosta tilikaudella 2023 oppilashuollon toiminta siirtyi Lapin hyvinvointialueelle, ja vastaavasti Kolpeneen palvelukeskuksen kuntayhtymän organisaatiossa ollut Myllärin koulu siirtyi Rovaniemen kaupungin organisaatioon 1.1.2023 lähtien.

2. VARHAISKASVATUSPALVELUT

2.1 Tuloslaskelma varhaiskasvatuspalvelut

Varhaiskasvatuspalvelujen tuloslaskelma	TP 2021	TA 2022	MTA 2022	TP 2022	Ero MTA-TP	Käyttö %
TOIMINTATUOTOT						
Myyntituotot sisäinen (inv/ei sop)	1 702 326	1 610 109	1 610 109	1 487 686	-122 423	92,4 %
Myyntituotot ulkoinen	91 341	174 367	174 367	67 567	-106 799	38,8 %
Myyntituotot yhteensä	1 793 667	1 784 476	1 784 476	1 555 254	-229 222	87,2 %
Maksutuotot	2 114 805	1 900 000	1 900 000	1 810 695	-89 305	95,3 %
Tuet ja avustukset	556 116	429 818	429 818	758 099	328 281	176,4 %
Muut toimintatuotot	48 292	45 178	45 178	12 666	-32 512	28,0 %
TOIMINTATUOTOT/TULOT	4 512 880	4 159 472	4 159 472	4 136 713	-22 759	99,5 %
TOIMINTAKULUT						
Palkat ja palkkiot	-20 923 247	-21 148 560	-22 060 128	-22 456 377	-396 249	101,8 %
- Henkilöstökorvaukset	437 420	181 000	181 000	601 364	420 364	332,2 %
Palkat ja palkkiot yhteensä	-20 485 828	-20 967 560	-21 879 128	-21 855 013	24 114	99,9 %
Eläkekulut	-4 818 895	-5 253 302	-5 479 750	-4 956 638	523 112	90,5 %
Muut henkilöstösivukulut	-789 165	-831 138	-866 963	-820 948	46 015	94,7 %
Henkilöstösivukulut	-5 608 060	-6 084 441	-6 346 713	-5 777 586	569 127	91,0 %
HENKILÖSTÖKULUT	-26 093 887	-27 052 000	-28 225 840	-27 632 600	593 241	97,9 %
Palveluiden osto sisäinen yhteensä	-4 601 822	-4 415 154	-4 415 154	-4 330 445	84 709	98,1 %
Palveluiden osto ulkoinen yht.	-13 513 177	-13 608 048	-15 814 158	-15 298 274	515 884	96,7 %
PALVELUJEN OSTOT	-18 114 999	-18 023 202	-20 229 312	-19 628 719	600 593	97,0 %
Ostot tilikauden aikana	-529 167	-387 975	-387 975	-628 780	-240 806	162,1 %
AINEET, TARVIKKEET JA TAVARAT	-529 167	-387 975	-387 975	-628 780	-240 806	162,1 %
AVUSTUKSET	-2 109 394	-2 031 026	-2 031 026	-2 027 853	3 172	99,8 %
Vuokrat sisäiset	-2 184 026	-2 277 917	-2 277 917	-2 424 934	-147 017	106,5 %
Vuokrat ulkoiset	-4 174 715	-3 753 068	-4 183 500	-4 176 346	7 154	99,8 %
VUOKRAT	-6 358 741	-6 030 985	-6 461 417	-6 601 280	-139 863	102,2 %
MUUT TOIMINTAKULUT	-91 590	-1 284	-1 284	-74 295	-73 011	5786,2 %
TOIMINTAKULUT/MENOT	-53 297 777	-53 526 472	-57 336 853	-56 593 527	743 327	98,7 %
TOIMINTAKATE/JÄÄMÄ	-48 784 898	-49 367 000	-53 177 382	-52 456 814	720 568	98,6 %

Taulukko 3: Varhaiskasvatuspalvelujen tuloslaskelma vuonna 2022

2.2 Määrien toteutuminen varhaiskasvatuspalvelut

Varhaiskasvatuspalvelujen määrien toteuma	TP 2021	TA 2022	TP 2022	Ero TA-TP	Käyttö %
Kokoaikainen vaka alle 3-v.	86 820	88 471	86 688	-1 783	98,0 %
Ympäriyrk. vaka	12 451	15 235	12 260	-2 975	80,5 %
Toimintapäivä avoin vaka	289	278	272	-6	97,8 %
Saamenkielinen vaka	3 261	2 750	2 851	101	103,7 %
Esiopetus + vaka	60 536	66 931	64 287	-2 644	96,0 %
Esiopetus	9 234	9 265	7 868	-1 397	84,9 %
Esiopetus + varhaiserityiskasvatus	20 281	20 061	22 223	2 162	110,8 %
Esiopetus + Jao	1 667	2 241	1 547	-694	69,0 %
Osa-aikainen vaka	2 563	2 405	2 944	539	122,4 %
Kokoaikainen vaka yli 3-v.	176 322	158 596	170 771	12 175	107,7 %
Esiopetus + integroitu ryhmä	3 682	4 093	3 462	-631	84,6 %
Esiopetus + jao la-su	4 236	4 481	5 505	1 024	122,9 %
Esiopetus + ympäriyrk.	1 889	2 241	2 136	-105	95,3 %
Varhaiserityiskasvatus	38 832	30 510	38 920	8 410	127,6 %
Integroitu ryhmä	6 113	6 992	7 600	608	108,7 %
Perhepäivähoito	15 461	14 573	12 963	-1 610	89,0 %
Jao alle 3-v.	3 249	3 896	4 684	788	120,2 %
Jao yli 3-v.	5 815	6 179	6 604	425	106,9 %
Jao la-su alle 3-v.	12 441	11 460	11 934	474	104,1 %
Jao la-su yli 3-v.	22 158	19 692	21 765	2 073	110,5 %
Varhaiskasvatuskerho	2 554	1 680	1 263	-417	75,2 %
Pph sijaishoito	882		1 209	1 209	N/A
Päivähoitopalvelut yhteensä	490 736	472 030	489 756	17 726	103,8 %

*Ei muutoksia määrissä MTA2022

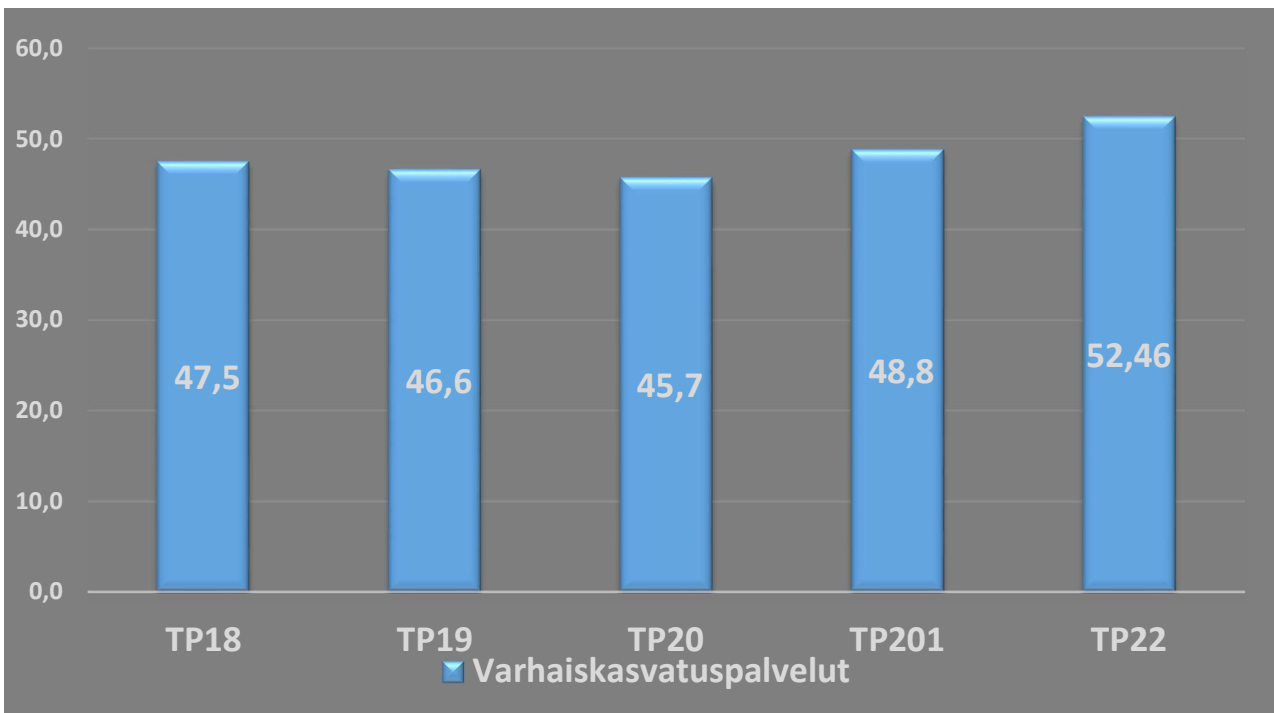
Taulukko 4: Varhaiskasvatuspalvelujen määrien (pv) toteuma vuonna 2022

2.3 Varhaiskasvatuspalvelujen toteuma vuonna 2022

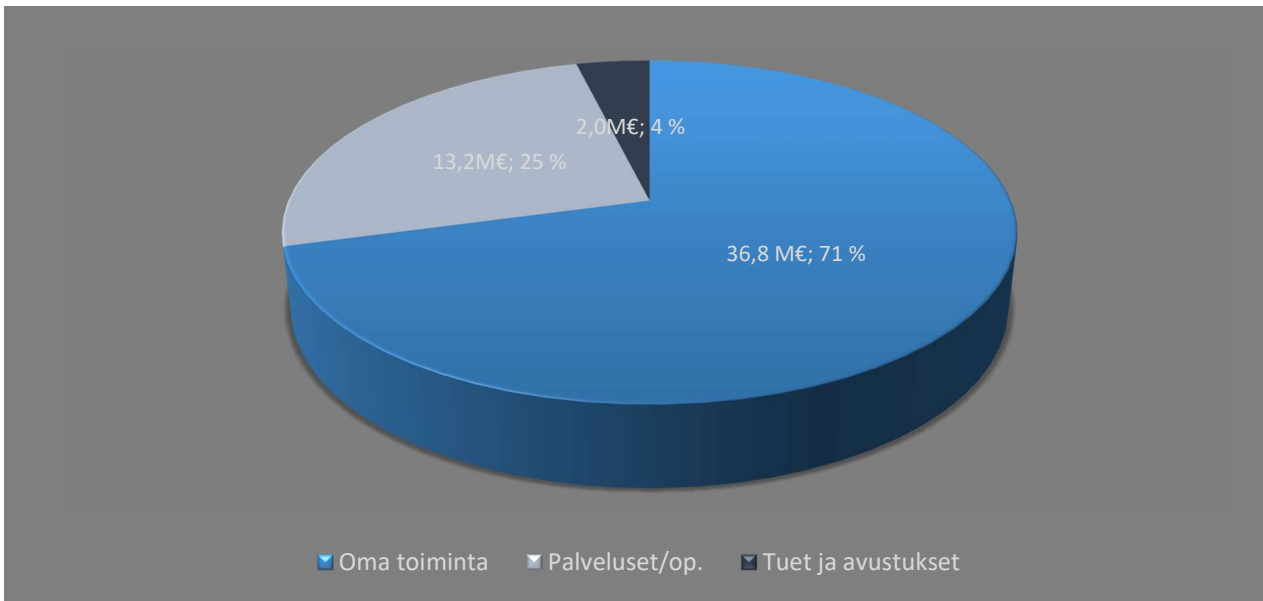
Palveluluettelo	TP 2021	TA 2022	MTA 2022	TP 2022	Toteuma-%
Varhaiskasvatuspalvelut	-48 784 898	-49 367 000	-53 177 382	-52 456 814	98,6 %
Varhaiskasvatuksen hallinto	-257 190	-383 506	-383 506	-336 246	87,7 %
Oma toiminta	-34 800 059	-35 130 891	-36 735 163	-36 813 655	100,2 %
Ostopalvelut	-14 433	-50 000	-50 000	-30 744	61,5 %
Palvelusetelit	-11 603 822	-11 771 578	-13 977 688	-13 248 315	94,8 %
Tuet ja avustukset	-2 109 394	-2 031 026	-2 031 026	-2 027 853	99,8 %

Taulukko 5: Varhaiskasvatuspalvelujen kokonaistoteuma vuonna 2022

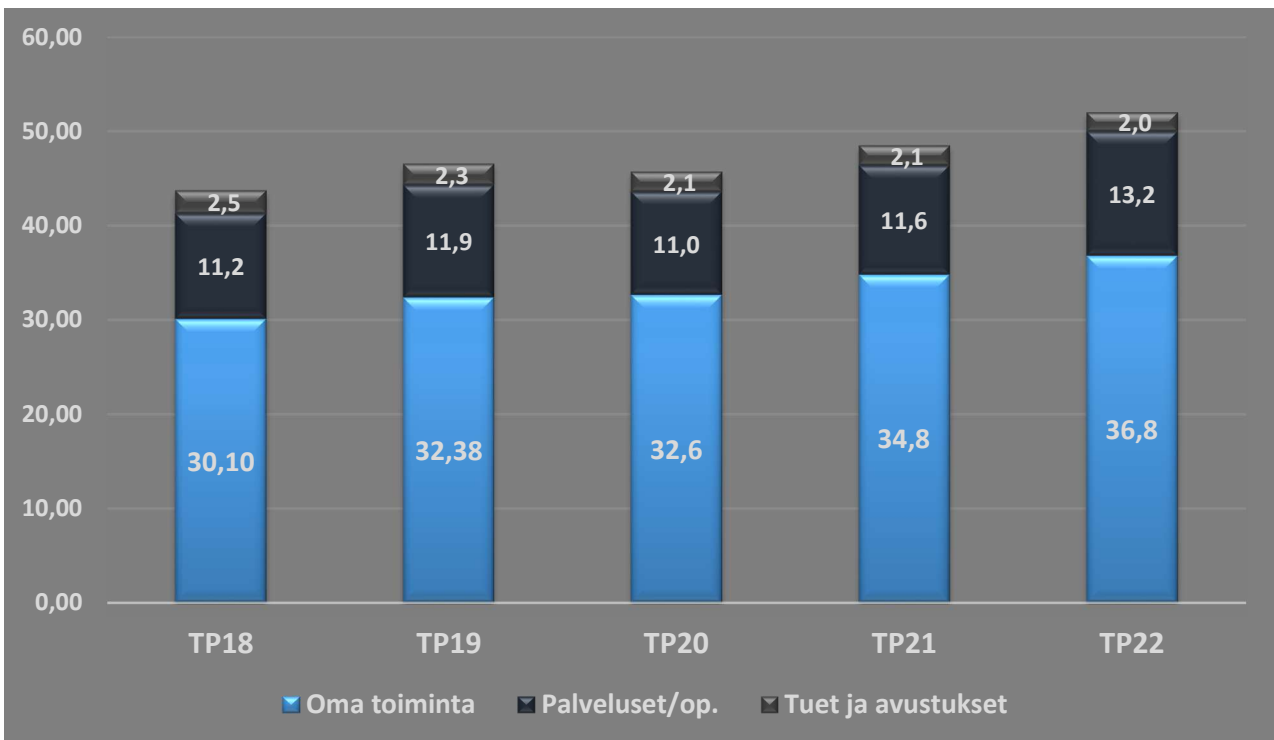
2.4 Varhaiskasvatuspalvelujen kustannuskehitys ja -jakaumat



Kuvio 3: Varhaiskasvatuspalvelujen talouden toteumat vuosina 2018 – 2022 (M€)



Kuvio 4: Varhaiskasvatuspalvelujen jakaumat palveluittain vuonna 2022 (M€ ja %)

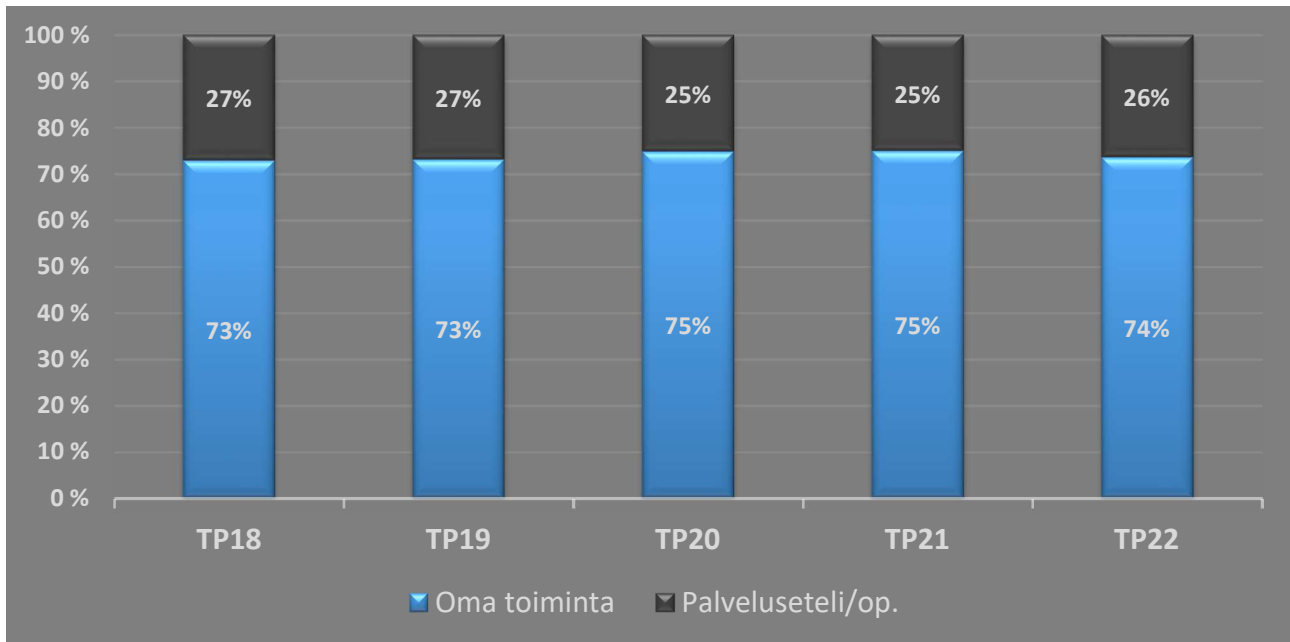


Kuvio 5: Varhaiskasvatuspalvelujen talouden toteumat palveluittain vuosina 2018 – 2022 (M€)

*Oma toiminta: Päiväkotihoido, perhepäivähoito, saamenkielinen ja muu päivähoito

*Palveluseteli: Setelimenot, ostopalvelut ja vyörytykset

* Tuet ja avustukset: Kotihoidontuki, yksityisen hoidon tuki ja yksityisen hoidon kuntalisä



Kuvio 6: Oman toiminnan ja palvelusetelin/ostopalvelujen jakaumat (sis. hallinnon vyörytys) vuosina 2018 – 2022 (%)

3. KOULUTUSPALVELUT

3.1 Tuloslaskelma koulutuspalvelut

Koulutuspalvelujen tuloslaskelma	TP 2021	TA 2022	MTA 2022	TP 2022	Ero MTA-TP	Käyttö %
TOIMINTATUOTOT						
Myyntituotot sisäinen (inv/ei sop)	2 187 063	2 250 332	2 250 332	2 179 986	-70 346	96,9 %
Myyntituotot ulkoinen	1 677 305	1 598 210	1 598 210	1 956 499	358 290	122,4 %
Myyntituotot yhteensä	3 864 368	3 848 542	3 848 542	4 136 485	287 944	107,5 %
Maksutuotot	316 090	397 703	397 703	438 476	40 773	110,3 %
Tuet ja avustukset	1 728 810	259 882	259 882	1 899 511	1 639 629	730,9 %
Vuokratuotot ulkoinen	6 874			9 059	9 059	
Vuokratuotot yhteensä	6 874			9 059	9 059	
Muut toimintatuotot	64 346	40 000	40 000	88 182	48 182	220,5 %
TOIMINTATUOTOT/TULOT	5 980 488	4 546 127	4 546 127	6 571 714	2 025 587	144,6 %
TOIMINTAKULUT						
Palkat ja palkkiot	-34 198 786	-33 600 421	-33 600 421	-35 076 673	-1 476 252	104,4 %
- Henkilöstökorvaukset	481 502	154 621	154 621	539 828	385 207	349,1 %
Palkat ja palkkiot yhteensä	-33 717 284	-33 445 800	-33 445 800	-34 536 845	-1 091 045	103,3 %
Eläkekulut	-7 224 437	-7 561 479	-7 561 479	-7 433 148	128 331	98,3 %
Muut henkilöstösivukulut	-1 285 532	-1 320 497	-1 320 497	-1 265 781	54 716	95,9 %
Henkilöstösivukulut	-8 509 969	-8 881 975	-8 881 975	-8 698 929	183 046	97,9 %
HENKILÖSTÖKULUT	-42 227 254	-42 327 776	-42 327 776	-43 235 774	-907 999	102,1 %
Palveluiden osto sisäinen yhteensä	-6 657 694	-7 022 447	-7 022 447	-6 638 735	383 711	94,5 %
Palveluiden osto ulkoinen yht.	-12 383 396	-12 029 805	-12 029 805	-13 071 921	-1 042 117	108,7 %
PALVELUJEN OSTOT	-19 041 089	-19 052 251	-19 052 251	-19 710 656	-658 405	103,5 %
Ostot tilikauden aikana	-1 521 257	-1 419 641	-1 419 641	-1 693 665	-274 024	119,3 %
AINEET, TARVIKKEET JA TAVARAT	-1 521 257	-1 419 641	-1 419 641	-1 693 665	-274 024	119,3 %
AVUSTUKSET				-650		
Vuokrat sisäiset	-9 636 480	-9 669 712	-9 669 712	-9 699 192	-29 480	100,3 %
Vuokrat ulkoiset	-6 386 449	-7 273 111	-7 273 111	-7 319 679	-46 568	100,6 %
VUOKRAT	-16 022 929	-16 942 823	-16 942 823	-17 018 871	-76 047	100,4 %
MUUT TOIMINTAKULUT	-93 572	-7 636	-7 636	-92 712	-85 076	1214,2 %
TOIMINTAKULUT/MENOT	-78 906 101	-79 750 127	-79 750 127	-81 752 329	-2 002 202	102,5 %
TOIMINTAKATE/JÄÄMÄ	-72 925 613	-75 204 000	-75 204 000	-75 180 615	23 385	100,0 %

Taulukko 6: Koulutuspalvelujen tuloslaskelma vuonna 2022

3.2 Määrien toteutuminen koulutuspalvelut

Koulutuspalvelujen määrien toteuma	TP 2021	TA 2022	TP 2022	Ero TA-TOT	Käyttö %
Perusopetus/ala-aste	741 082	752 292	741 082	11 210	98,5 %
Perusopetus/yläaste/koulupäivä määrä	341 247	375 360	341 247	34 113	90,9 %
Perusopetus/harjaantumisopetus	11 626	14 476	11 626	2 850	80,3 %
Perusopetus/sairaalakoulu	4 275	4 136	4 275	-139	103,4 %
Perusopetuspalvelut	1 098 230	1 146 264	1 098 230	48 034	95,8 %
Aikuislukio/ kurssi määrä	23	41	31	10	75,6 %
Pakolliset kurssit/lukio-opetus	763	1 045	724	322	69,2 %
Syventävät kurssit/lukio-opetus	200		252	-252	
Muut kurssit/lukio-opetus	29		91	-91	
Tukiopetukset/lukio-opetus	17		10	-10	
Erityisopetus/lukio-opetus	26		19	-19	
Lukiokoulutuspalvelut	1 058	1 086	1 126	-40	103,7 %
Musiikkiopistopalvelut	22 345	22 326	23 713	-1 387	106,2 %
Kuvataidekoulupalvelut	2 168	2 146	2 184	-38	101,8 %
Kansalaisopistopalvelut				0	
Muut koulutuspalvelut	24 513	24 472	25 897	-1 425	105,8 %
Koulutuspalvelut yhteensä	1 123 801	1 171 822	1 125 253	46 569	96,0 %

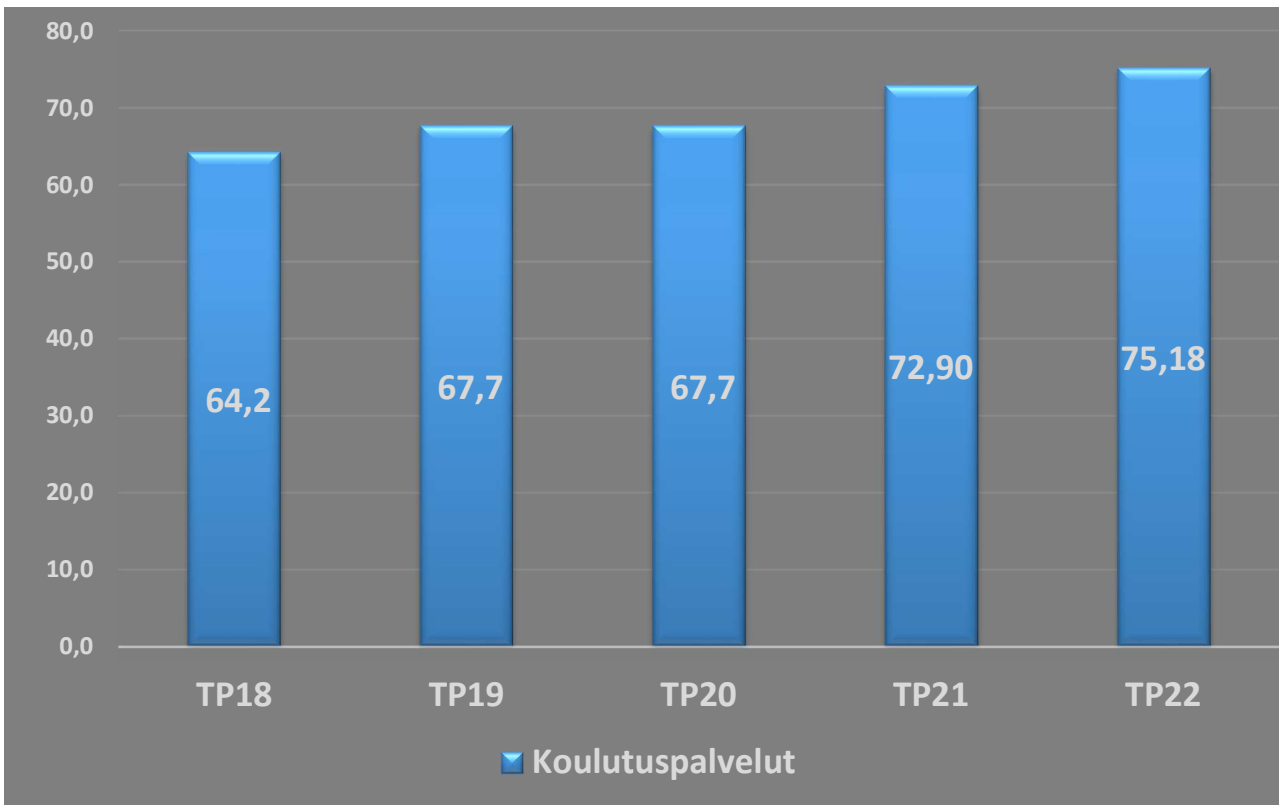
Taulukko 7: Koulutuspalvelujen määrien (pv, krs, tunti) toteuma vuonna 2022

3.3 Koulutuspalvelujen toteuma vuonna 2022

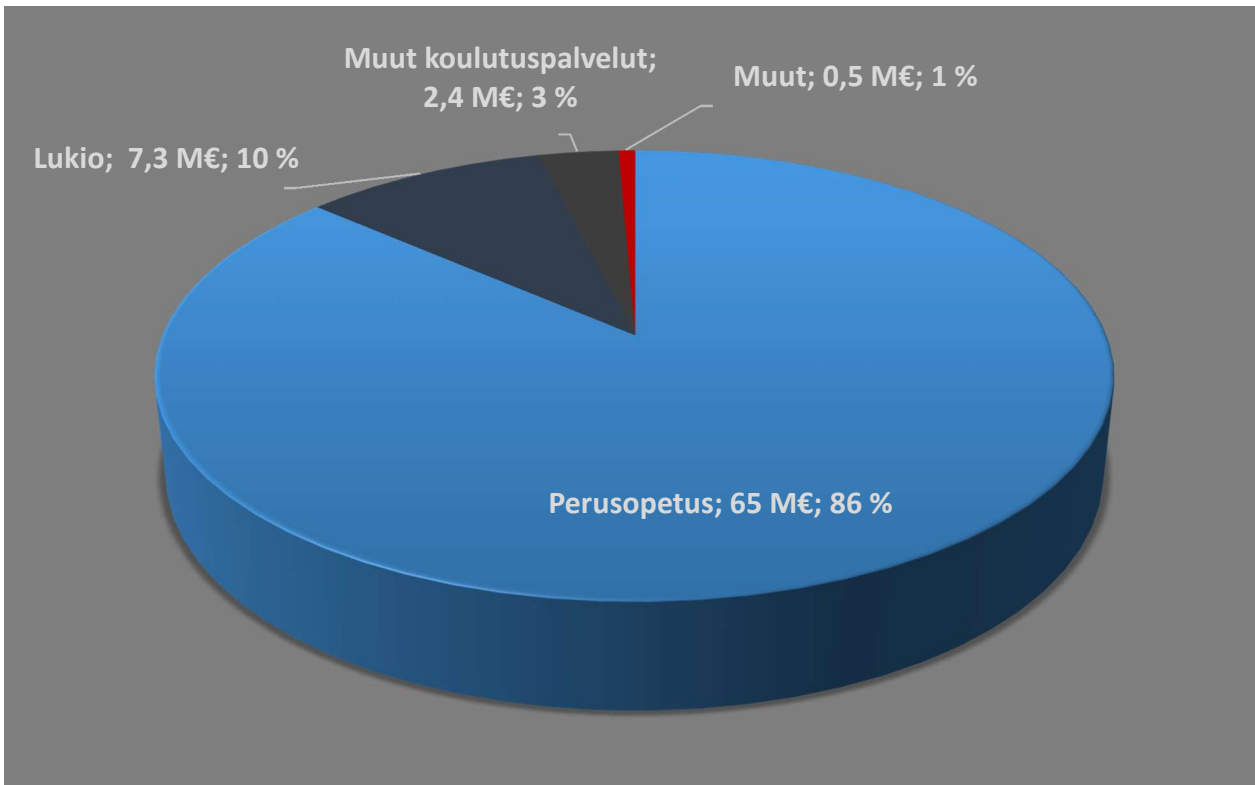
Palveluluettelo	TP 2021	TA 2022	MTA 2022	TP 2022	Toteuma-%
Koulutuspalvelut	-72 925 613	-75 204 000	-75 204 000	-75 180 615	100,0 %
Koulutuspalvelujen hallinto	-581 354	-548 681	-548 681	-488 147	89,0 %
Perusopetuspalvelut	-62 915 512	-65 288 647	-65 288 647	-65 026 251	99,6 %
Lukiokoulutuspalvelut	-7 063 585	-7 166 812	-7 166 812	-7 258 081	101,3 %
Muut koulutuspalvelut	-2 365 163	-2 199 860	-2 199 860	-2 408 136	109,5 %

Taulukko 8: Koulutuspalvelujen kokonaistoteuma vuonna 2022

3.4 Koulutuspalvelujen kustannuskehitys- ja jakaumat



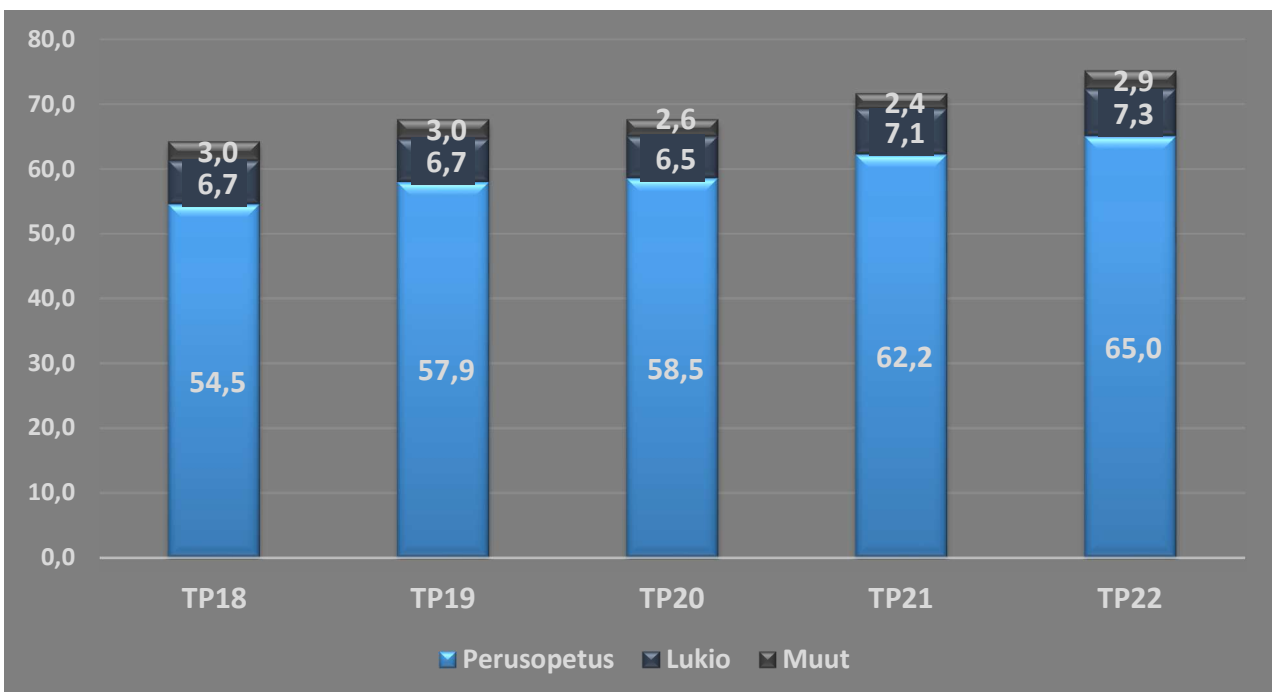
Kuvio 7: Koulutuspalvelujen talouden toteumat vuosina 2018 – 2022 (M€)



Kuvio 8: Koulutuspalvelujen jakaumat palveluittain vuonna 2022 (M€ ja %)

*Muut koulutuspalv.: Musiikkiopisto, kuvataidekoulu, kansalaisopistopalvelut

*Muut: Projektit, 2.asteen oppilashuolto, toimielin



Kuvio 9: Koulutuspalvelujen talouden toteumat palveluittain vuosina 2018 – 2022 (M€)

* Muut = Musiikkiopisto, kuvataidekoulu, kansalaisopistopalvelut, projektit, 2.asteen oppilashuolto, toimielin

5. SIVISTYSLAUTAKUNNAN INVESTOINNIT

5.1 Investointien toteuma

Investointi	TP 2021	TA 2022	MTA 2022	TP 2022	Toteuma-%
YHT.	-176 514	-1 100 000	-1 100 000	-920 451	83,7 %
Muut pitkävaikutteiset menot	0	0	0	-39 800	N/A
Liikuntapaikat alle 0,4M€ peruskorjaus	-176 514	-150 000	-150 000	-256 620	171,1 %
Ounasvaaran liikuntapuisto		-600 000	-600 000	0	N/A
Keskuskenttä/Monitoimikenttä		-350 000	-350 000	0	N/A
Koulutuspalvelut Koneet & Kalusto	0	0	0	-18 969	N/A
Päiväkodit ensikalustaminen				-74 252	N/A
Kirjastoauto				-493 447	N/A
Kirjaston kalusteet				-37 363	N/A

Taulukko 9: Sivistyslautakunnan investointien toteutuminen vuonna 2022

Liikuntapaikat alle 0,4 M€ rakentaminen

Ounashallia peruskorjauttiin vuonna 2022 0,2M€:lla. Remontti sisälsi ilmanvaihdon uusimisen. Tämän lisäksi tehtiin pieni korjaus Syväsenvaaran kenttään.

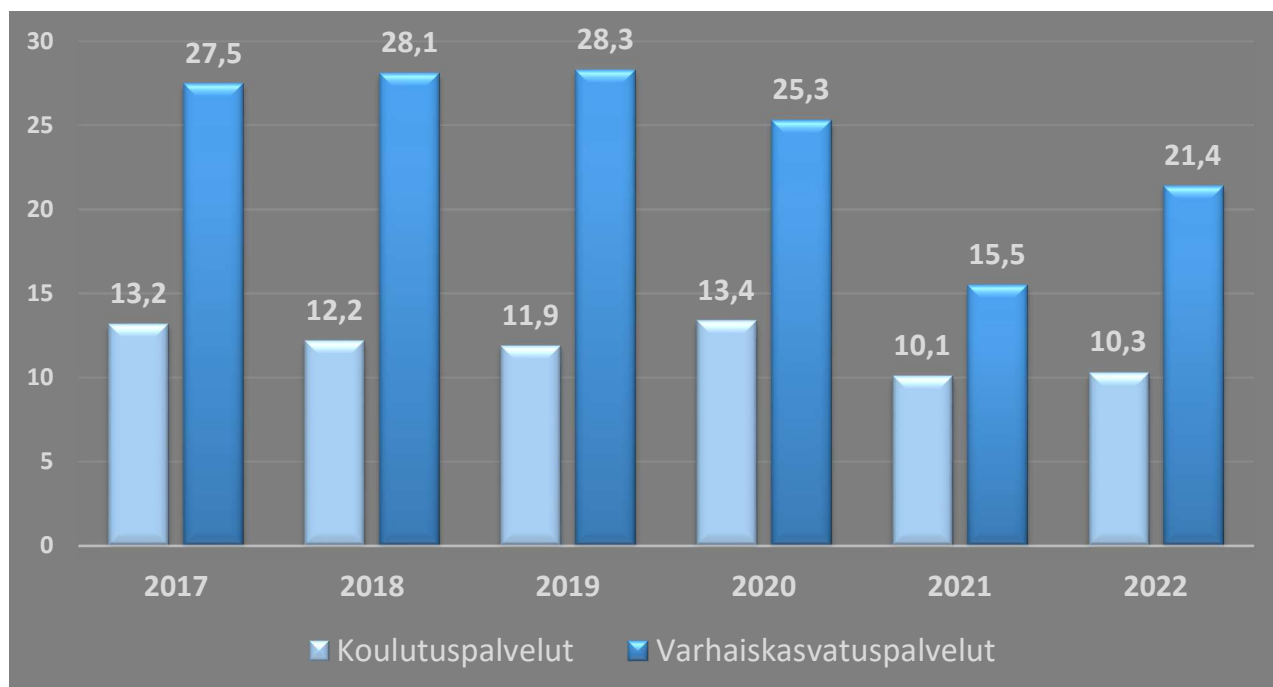
Kirjastoauto

Rovaniemen kirjastolle hankittiin uusi kirjastoauto, joka otettiin käyttöön syksyllä 2022.

6. HENKILÖSTÖMÄÄRÄ, HENKILÖTYÖVUODET JA TERVEYSPERUSTEISET POISSAOLOT

	Palvelussuhteet 31.12			Henkilötyövuosi 1.1.-31.12			Terveysperusteiset poissaolot 1.1.2022-31.12.2022					
	2021	2022	muutos	2021	2022	muutos	Työpäivät			Työpvt/hlö		
							2021	2022	muutos	2021	2022	muutos
Hallintopalvelut	29	39	26 %	29	37	21 %	377	422	12 %	13,0	11,4	-12 %
Varhaiskasvatuspalvelut	709	766	7 %	649	677	4 %	10 996	14 460	32 %	15,5	21,4	38 %
Koulutuspalvelut	775	811	4 %	734	752	2 %	7 840	7 748	-1 %	10,1	10,3	2 %
Sivistyspalvelut	1 513	1 616	6 %	1 413	1 466	4 %	19 213	22 630	18 %	39	43	11,7 %

Taulukko 10: Palvelualueiden henkilöstömäärät, henkilötyövuodet ja terveysperusteiset poissaolot vuonna 2022



Kuvio 10: Palvelualueiden terveysperusteisten poissaolojen kehitys kalenteripäivää/hlö vuosina 2018 – 2022

Liite 1. Varhaiskasvatuspalvelut palveluluettelo.

	PALVELULUETTELO			PALVELULUETTELO			PALVELULUETTELO			MUUTOS €/SUORITE TA2022/ TP2022
	TP 2021			TA 2022			TP 2022			
	MÄÄRÄ	HINTA	YHTEENSÄ	MÄÄRÄ	HINTA	YHTEENSÄ	MÄÄRÄ	HINTA	YHTEENSÄ	
PÄIVÄKOTITOIMINTA										
Kokoaikainen vaka alle 3-v.	86 820	83,99	7 291 603	88 471	94,49	8 359 363	86 688	94,49	8 190 794	0 %
Kokoaikainen vaka yli 3-v.	176 322	51,33	9 049 973	158 596	49,22	8 674 639	170 771	54	9 276 464	10 %
Jao alle 3 v	3 249	96,59	313 827	3 896	90,08	432 308	4 684	105,79	495 533	17 %
Jao yli 3 v	5 815	62,10	361 083	6 179	55,95	424 265	6 604	65,91	435 264	18 %
Jao la-su alle 3 v	12 441	117,45	1 461 220	11 460	99,24	1 391 010	11 934	118,65	1 415 944	20 %
Jao la-su yli 3 v	22 158	74,58	1 652 574	19 692	66,23	1 593 519	21 765	78,95	1 718 356	19 %
Esiopetus + vaka	60 089	51,09	3 070 083	66 931	48,09	3 619 772	64 091	53,43	3 424 695	11 %
Esiopetus	9 234	32,06	296 078	9 265	31,98	314 541	7 868	34,55	271 868	8 %
Esiopetus + varhaiserityiskasvatus	20 281	114,80	2 328 213	20 061	97,08	2 191 280	22 223	105,78	2 350 836	9 %
Esiopetus + Jao	1 667	62,21	103 702	2 241	55,40	151 877	1 547	66,14	102 315	19 %
Esiopetus + Jao la-su	4 236	62,41	264 365	4 481	65,78	363 095	5 505	79,37	436 927	21 %
Esiopetus + ympärivrk.	1 889	107,98	203 971	2 241	94,78	211 209	2 136	117,21	250 351	24 %
Esiopetus + integroitu ryhmä	3 682	127,31	468 764	4 093	114,18	508 965	3 462	115,39	399 466	1 %
Osa-aikainen vaka	2 563	33,55	85 981	2 405	33,40	90 365	2 944	42,06	123 822	26 %
Ympärivrk.vaka	12 451	107,98	1 344 437	15 235	94,78	1 435 864	12 260	117,21	1 436 942	24 %
Varhaiserityiskasvatus	38 832	114,89	4 461 445	30 510	97,00	3 289 968	38 920	108,51	4 223 356	12 %
Integroitu ryhmä	6 113	115,39	705 405	6 992	115,23	836 757	7 600	124,61	947 016	8 %
Pph sijaishoito	895	50,58	45 270				1 209	52,24	63 159	N/A
PÄIVÄKOTITOIMINTA YHTEENSÄ	468 737	71,49	33 507 994	452 749	74,85	33 888 796	472 211	75,31	35 563 107	1 %
PERHEPÄIVÄHOITO										
Perhepäivähoito	15 448	51,59	796 904	14 573	42,45	806 838	12 963	55,37	717 731	
Sinetän perhepäivähoito										
YHTEENSÄ	15 448	51,59	796 904	14 573	42,45	806 838	12 963	55,37	717 731	
MUU VARHAISKASVATUS										
Avoin päiväkotitoiminta	2 554	42	106 103	278	1 161,26	92 901	272	1 149,56	312 680	
Varhaiskasvatuksen kerhotoiminta	289	994,55	287 425	1 680	55,21	280 709	1 263	72,20	91 189	
YHTEENSÄ	2 843	138,42	393 528	1 958		373 610	1 535	263,11	403 869	
SAAMENKIELINEN VARHAISKASVATUS										
Saamenkielinen päiväkotitoiminta	528	115,21	60 828	2 750	86,47	61 647				
Esiopetus + vaka										
Saamen kielipesä vaka	2 733	-3,91	-10 693							
Esiopetus										
Esiopetus + vaka	447	115,21	51 497				196	40,48	7 934	
saamenkielinen vaka							2 851	40,48	115 412	
YHTEENSÄ	3 708	27,41	101 632	2 750	22,42	61 647	3 047	40,48	123 346	
OMA TOIMINTA YHTEENSÄ	490 736	70,91	34 800 059	472 030	74,43	35 130 891	489 756	75,16	36 808 053	1 %
PALVELUSETELIN HALLINNOINTI			206 543			383 506			340 479	
PROJEKTIT			50 647						1 369	
YHTEENSÄ			35 057 248			35 514 396			37 149 901	
TUET JA AVUSTUKSET			2 109 394			2 031 026			2 027 853	
OSTOPALVELUT			14 433			50 000			30 744	
PALVELUSETELIT			11 603 822			11 771 578			13 248 315	
VARHAISKASVATUSPALVELUT YHTEENSÄ			48 784 898			49 367 000			52 456 813	

	PALVELULUETTELO			PALVELULUETTELO			PALVELULUETTELO			MUUTOS €/SUORITE TA2022/ TP2022
	TP 2021			TA 2022			TP 2022			
PÄIVÄKOTITOIMINTA										
Rantavitikan päiväkot	MÄÄRÄ	HINTA	YHTEENSÄ	MÄÄRÄ	HINTA	YHTEENSÄ	MÄÄRÄ	HINTA	YHTEENSÄ	
Kokoaikainen vaka alle 3-v.	6 539	73,88	483 121	5 501	91,81	505 028	6 256	92,61	579 347	
Kokoaikainen vaka yli 3-v.	11 943	44,78	534 778	8 710	52,46	456 935	9 368	52,92	495 737	
Esiopetus + vaka	3 543	44,78	158 647	4 019	52,46	210 841	3 425	52,92	181 244	
Esiopetus	231	26,87	6 206	407	31,48	12 811	206	31,75	6 541	
Esiopetus + varhaiserityiskasvatus	1 190	100,75	119 892	1 426	104,92	149 619	1 135	105,84	120 124	
Osa-aikainen vaka	59	26,87	1 585				0	31,75	0	
Varhaiserityiskasvatus	2 216	100,75	223 261	1 974	104,92	207 116	1 871	105,84	198 019	
Pph sijaishoito	14	44,78	627				71	52,92	3 757	
YHTEENSÄ	25 735	59,38	1 528 117	22 037	69,99	1 542 349	22 332	70,96	1 584 769	1 %
Väinämöisen päiväkot	MÄÄRÄ	HINTA	YHTEENSÄ	MÄÄRÄ	HINTA	YHTEENSÄ	MÄÄRÄ	HINTA	YHTEENSÄ	
Kokoaikainen vaka alle 3-v.	6 004	75,82	455 225	6 876	91,78	631 097	6 126	83,56	511 919	
Kokoaikainen vaka yli 3-v.	9 900	45,95	454 922	7 685	52,45	403 057	9 420	47,75	449 818	
Esiopetus + vaka	4 184	45,95	192 262	5 907	52,45	309 805	4 486	47,75	214 213	
Esiopetus	482	27,57	13 289	611	31,47	19 227	897	28,65	25 700	
Esiopetus + varhaiserityiskasvatus	1 494	103,39	154 467	1 833	104,89	192 271	2 304	95,50	220 038	
Osa-aikainen vaka	214	27,57	5 900	229	31,47	7 206	145	28,65	4 154	
Varhaiserityiskasvatus	2 083	103,39	215 364	638	104,89	66 923	1 015	95,50	96 935	
Pph sijaishoito	25	45,95	1 149							
YHTEENSÄ	24 386	61,21	1 492 578	23 779	68,53	1 629 586	24 393	62,43	1 522 777	-9 %
Poropolun päiväkot	MÄÄRÄ	HINTA	YHTEENSÄ	MÄÄRÄ	HINTA	YHTEENSÄ	MÄÄRÄ	HINTA	YHTEENSÄ	
Kokoaikainen vaka alle 3-v.	7 015	83,49	585 712	2 750	95,82	263 508	1 812	92,95	168 420	
Kokoaikainen vaka yli 3-v.	10 474	50,60	530 012	4 366	54,75	239 060	4 778	53,11	253 773	
Esiopetus + vaka	2 879	50,60	145 685	2 444	54,75	133 821	2 472	53,11	131 295	
Jao alle 3-v	365	98,68	36 016	458	109,51	50 156	794	106,23	84 343	
Jao yli 3-v.	1 177	63,25	74 449	977	68,44	66 869	999	66,39	66 324	
Jao la-su alle 3-v.	6 212	118,92	738 707	5 730	123,20	705 928	6 040	119,50	721 802	
Jao la-su yli 3-v.	10 748	75,90	815 815	9 866	82,13	810 318	10 326	79,67	822 663	
Esiopetus	32	30,36	972				98	31,87	3 123	
Esiopetus + varhaiserityiskasvatus	927	113,86	105 544	815	109,51	89 251	902	106,23	95 815	
Esiopetus + Jao	598	63,25	37 825	611	68,44	41 819	407	66,39	27 021	
Osa-aikainen vaka	272	30,36	8 258	229	32,85	7 523	145	31,87	4 621	
Esiopetus + jao la-su	2 342	63,25	148 139	2 444	82,13	200 732	3 028	79,67	241 238	
Varhaiserityiskasvatus	1 222	113,86	139 132	768	109,51	84 104	1 263	106,23	134 163	
Pph sijaishoito	26	50,60	1 316				15	53,11	797	
YHTEENSÄ	44 289	76,04	3 367 582	31 458	85,61	2 693 089	33 079	83,30	2 755 397	-3 %
Ounasmetsän päiväkot	MÄÄRÄ	HINTA	YHTEENSÄ	MÄÄRÄ	HINTA	YHTEENSÄ	MÄÄRÄ	HINTA	YHTEENSÄ	
Kokoaikainen vaka alle 3-v.				3 667	91,92	337 069	3 643	87,26	317 882	
Kokoaikainen vaka yli 3-v.				4 584	52,53	240 777	5 723	49,86	285 360	
Esiopetus + vaka				987	52,53	51 843	882	49,86	43 978	
Esiopetus				99	31,52	3 120	98	29,92	2 932	
Esiopetus+varhaiserityiskasvatus				99	105,05	10 400	0	99,72	0	
Varhaiserityiskasvatus				229	105,05	24 057	977	99,72	97 430	
Pph sijaishoito							48	49,86	2 393	
YHTEENSÄ				9 665	69,04	667 265	11 371	65,96	749 976	-4 %
Mustikkaharjun päiväkot	MÄÄRÄ	HINTA	YHTEENSÄ	MÄÄRÄ	HINTA	YHTEENSÄ	MÄÄRÄ	HINTA	YHTEENSÄ	
Kokoaikainen vaka alle 3-v.	5 097	83,90	427 652	5 501	103,33	568 439	6 395	92,02	588 497	
Kokoaikainen vaka yli 3-v.	17 962	50,85	913 369	17 152	59,05	1 012 789	16 279	52,59	856 039	
Esiopetus + vaka	4 141	50,85	210 570	4 278	59,05	252 607	5 749	52,59	302 314	
Esiopetus	614	30,51	18 733	407	35,43	14 419	284	31,55	8 961	
Esiopetus + varhaiserityiskasvatus	1 535	114,41	175 623	1 833	118,10	216 469	1 991	105,17	209 395	
Esiopetus + Integroitu erityisryhmä	1 788	131,19	234 573	1 852	138,76	256 988	1 153	123,58	142 483	
Osa-aikainen vaka	87	30,51	2 654	229	35,43	8 113	119	31,55	3 755	
Varhaiserityiskasvatus	3 939	114,41	450 671	2 930	118,10	346 021	3 881	105,17	408 169	
Integroitu ryhmä	1 202	119,50	143 636	813	138,76	112 814	1 294	123,58	159 907	
Pph sijaishoito	103	50,85	5 238				80	52,59	4 207	
YHTEENSÄ	36 468	70,82	2 582 720	34 995	79,69	2 788 660	37 225	72,09	2 683 727	-10 %

	PALVELULUETTELO			PALVELULUETTELO			PALVELULUETTELO			MUUTOS €/SUORITE TA2022/ TP2022
	TP 2021			TA 2022			TP 2022			
Kivalonpuiston päiväkot	MÄÄRÄ	HINTA	YHTEENSÄ	MÄÄRÄ	HINTA	YHTEENSÄ	MÄÄRÄ	HINTA	YHTEENSÄ	
Kokoaikainen vaka alle 3-v.	4 447	81,98	364 556	3 438	97,85	336 416	3 261	94,39	307 820	
Kokoaikainen vaka yli 3-v.	8 012	49,68	398 065	8 302	55,92	464 211	9 493	53,94	512 050	
Esiopetus + vaka	3 043	49,68	151 187	2 852	55,92	159 471	2 045	53,94	110 307	
Esiopetus	379	29,81	11 298	407	33,55	13 655	201	32,36	6 505	
Esiopetus + varhaiserityiskasvatus	1 194	111,79	133 475	611	111,83	68 329	1 475	107,88	159 122	
Esiopetus + integroitu ryhmä	698	128,18	89 472	815	131,40	107 092	706	126,76	89 491	
Osa-aikainen vaka	253	29,81	7 542	229	33,55	7 683	103	32,36	3 333	
Varhaiserityiskasvatus	4 393	111,79	491 085	5 102	111,83	570 562	4 696	107,88	506 602	
Integroitu ryhmä	2 006	116,76	234 213	1 914	131,40	251 503	2 105	126,76	266 826	
Pph sijaishoito	10	49,68	497				30	53,94	1 618	
YHTEENSÄ	24 435	77,00	1 881 389	23 670	83,60	1 978 921	24 115	81,43	1 963 675	-3 %
Käpymetsän päiväkot	MÄÄRÄ	HINTA	YHTEENSÄ	MÄÄRÄ	HINTA	YHTEENSÄ	MÄÄRÄ	HINTA	YHTEENSÄ	
Kokoaikainen vaka alle 3-v.	98	89,08	8 730				51	102,55	5 230	
Kokoaikainen vaka yli 3-v.	191	53,99	10 312				203	58,60	11 896	
Esiopetus	382	32,39	12 374				16	35,16	563	
Esiopetus + vaka	63	53,99	3 401				0	58,60	0	
Esiopetus + varhaiserityiskasvatus	98	67,49	6 614				0	117,21	0	
Varhaiserityiskasvatus	330	121,48	40 087				162	117,21	18 987	
Esiopetus + ympäriyrk.	1 889	107,98	203 971	2 241	94,25	211 209	2 136	117,21	250 351	
Esiopetus + jao la-su	0	0,00	0				193	87,90	16 966	
Jao yli 3-v.	63	67,49	4 252				115	73,25	8 424	
Jao la-su alle 3-v.	643	126,87	81 580				161	131,86	21 229	
Jao la-su yli 3 v	144	80,98	11 662				71	86,54	6 144	
Ympäriyrk. Vaka	12 451	107,98	1 344 437	15 235	94,25	1 435 864	12 260	117,21	1 436 942	
Esiopetus + jao							78	73,25	5 714	
YHTEENSÄ	16 352	105,64	1 727 420	17 476	94,25	1 647 073	15 446	115,40	1 782 446	22 %
Lapinrinteen päiväkot	MÄÄRÄ	HINTA	YHTEENSÄ	MÄÄRÄ	HINTA	YHTEENSÄ	MÄÄRÄ	HINTA	YHTEENSÄ	
Kokoaikainen vaka alle 3-v.	1 319	113,47	149 661							
Kokoaikainen vaka yli 3-v.	4 568	68,77	314 128							
Esiopetus + vaka	1 462	68,77	100 538							
Osa-aikainen vaka	0	0,00	0							
Esiopetus	0	0,00	0							
Esiopetus + varhaiserityiskasvatus	370	154,73	57 249							
Varhaiserityiskasvatus	736	154,73	113 878							
Pph sijaishoito	17	68,77	1 169							
YHTEENSÄ	8 472	86,95	736 623							
Teerikallion päiväkot	MÄÄRÄ	HINTA	YHTEENSÄ	MÄÄRÄ	HINTA	YHTEENSÄ	MÄÄRÄ	HINTA	YHTEENSÄ	
Kokoaikainen vaka alle 3-v.	2 931	80,06	234 656	2 750	86,25	237 191	4 797	99,17	475 737	
Kokoaikainen vaka yli 3-v.	3 411	48,52	165 506	2 930	49,29	144 409	4 179	56,67	236 827	
Esiopetus + vaka	1 902	48,52	92 287	1 833	49,29	90 342	1 809	56,67	102 517	
Esiopetus	306	29,11	8 908	0	29,57	0	196	34,00	6 664	
Esiopetus + varhaiserityiskasvatus	894	109,17	97 600	1 222	98,57	120 456	912	113,34	103 367	
Esiopetus + integroitu ryhmä	510	125,18	63 844	0	115,82	0	0	133,18	0	
Osa-aikainen vaka	0	0,00	0				32	34,00	1 088	
Varhaiserityiskasvatus	1 355	109,17	147 929	1 266	98,57	124 793	1 957	113,34	221 809	
Integroitu ryhmä	2 350	114,02	267 958	2 750	115,82	318 514	2 835	133,18	377 555	
Pph sijaishoito	40	48,52	1 941				69	56,67	3 910	
Jao alle 3-v.							223	113,34	25 275	
Jao yli 3-v.							100	70,84	7 084	
YHTEENSÄ	13 699	78,88	1 080 630	12 751	81,23	1 035 705	17 109	91,29	1 561 834	12 %
Vaaranlammen päiväkot	MÄÄRÄ	HINTA	YHTEENSÄ	MÄÄRÄ	HINTA	YHTEENSÄ	MÄÄRÄ	HINTA	YHTEENSÄ	
Kokoaikainen vaka alle 3-v.	4 706	85,95	404 489	4 355	89,27	388 789	3 555	94,77	336 914	
Kokoaikainen vaka yli 3-v.	11 309	52,09	589 109	11 511	51,01	587 220	10 792	54,16	584 444	
Esiopetus + vaka	3 056	52,09	159 193	2 852	51,01	145 491	3 490	54,16	189 002	
Esiopetus	200	31,26	6 251	204	30,61	6 244	201	32,49	6 531	
Esiopetus + varhaiserityiskasvatus	1 012	117,21	118 614	407	102,03	41 525	1 088	108,31	117 842	
Osa-aikainen vaka	155	31,26	4 845	0	30,61	0	0	32,49	0	
Varhaiserityiskasvatus	2 648	117,21	310 364	2 790	102,03	284 657	3 441	108,31	372 697	
Pph sijaishoito	49	52,09	2 553				16	53,37	854	
YHTEENSÄ	23 135	68,96	1 595 417	22 119	65,73	1 453 928	22 583	71,22	1 608 284	8 %

	PALVELULUETTELO			PALVELULUETTELO			PALVELULUETTELO			MUUTOS €/SUORITE TA2022/ TP2022
	TP 2021			TA 2022			TP 2022			
	MÄÄRÄ	HINTA	YHTEENSÄ	MÄÄRÄ	HINTA	YHTEENSÄ	MÄÄRÄ	HINTA	YHTEENSÄ	
Ylikylän päiväkot										
Kokoaikainen vaka alle 3-v.	3 876	87,89	340 649	5 501	94,45	519 548	4 630	96,18	445 325	
Kokoaikainen vaka yli 3-v.	11 943	53,26	636 141	18 208	53,97	982 670	15 960	54,96	877 184	
Esiopetus + vaka	3 992	53,26	212 633	5 296	53,97	285 821	5 624	54,96	309 103	
Esiopetus	929	31,96	29 690	815	32,38	26 391	578	32,98	19 061	
Esiopetus + varhaiserityiskasvatus	596	119,85	71 428	815	107,94	87 970	1 000	109,92	109 923	
Varhaiserityiskasvatus	1 606	119,85	192 472	2 143	107,94	231 312	3 417	109,92	375 606	
Pph sijaishoito	74	53,26	3 942				63	54,96	3 463	
Osa-aikainen vaka							34	32,98	1 121	
YHTEENSÄ	23 016	64,61	1 486 955	32 778	65,10	2 133 711	31 306	68,38	2 140 784	5 %
Sahanperän päiväkot										
Kokoaikainen vaka alle 3-v.	6 203	88,39	548 288	10 085	97,93	987 614	10 299	92,13	948 795	
Kokoaikainen vaka yli 3-v.	11 822	53,57	633 307	13 544	55,96	757 914	13 052	52,64	687 095	
Esiopetus + vaka	4 042	53,57	216 531	4 685	55,96	262 170	3 735	52,64	196 621	
Esiopetus	1 036	32,14	33 299	815	33,58	27 364	716	31,59	22 615	
Esiopetus + varhaiserityiskasvatus	1 212	120,53	146 086	611	111,92	68 382	1 244	105,29	130 975	
Osa-aikainen vaka	311	32,14	9 996	458	33,58	15 378	356	31,59	11 245	
Varhaiserityiskasvatus	2 533	120,53	305 310	2 123	111,92	237 604	2 831	105,29	298 064	
Jao alle 3-v.	0	0,00	0	1 834	111,92	205 259	1 848	105,29	194 568	
Jao yli 3-v.	169	66,96	11 317	1 604	69,95	112 199	1 803	65,80	118 644	
Pph sijaishoito	31	53,57	1 661				82	52,64	4 317	
YHTEENSÄ	27 359	69,66	1 905 795	35 759	74,78	2 673 884	35 966	72,65	2 612 939	-3 %
Koskikadun päiväkot										
Kokoaikainen vaka alle 3-v.	3 809	87,57	333 542							
Kokoaikainen vaka yli 3-v.	5 173	53,07	274 535							
Osa-aikainen vaka	0	31,84	0							
Esiopetus + vaka	510	53,07	27 066							
Esiopetus	102	31,84	3 248							
Esiopetus + varhaiserityiskasvatus	287	119,41	34 270							
Esiopetus+ Jao	0	66,34	0							
Jao alle 3-v	0	103,49	0							
Jao yli 3-v.	0	66,34	0							
Varhaiserityiskasvatus	1 117	119,41	133 380							
Pph sijaishoito	16	53,07	849							
YHTEENSÄ	11 014	73,26	806 890							
Ruokolammen (ent. Etelärinteen) pä										
Kokoaikainen vaka alle 3-v.	4 623	80,56	372 436	4 813	92,99	447 568	3 743	91,29	341 706	
Kokoaikainen vaka yli 3-v.	7 458	48,83	364 138	8 122	53,14	431 587	9 510	52,17	496 106	
Osa-aikainen vaka	231	29,30	6 767	229	31,88	7 301	103	31,30	3 224	
Jao alle 3-v	2 231	95,21	212 412	1 146	106,28	121 792	1 033	104,33	107 777	
Jao yli 3-v.	3 724	61,03	227 281	2 890	66,42	191 961	2 876	65,21	187 540	
Jao la-su alle 3-v.	5 586	114,74	640 933	5 730	119,56	685 082	5 733	117,38	672 913	
Jao la-su yli 3-v.	11 266	73,24	825 097	9 826	79,71	783 201	11 368	78,25	889 549	
Esiopetus + vaka	1 023	48,83	49 948	1 019	53,14	54 148	1 407	52,17	73 399	
Esiopetus	195	29,30	5 713	407	31,88	12 976	201	31,30	6 291	
Esiopetus + jao la-su	1 796	61,03	109 613	2 037	79,71	162 363	2 284	78,25	178 724	
Esiopetus + Jao	869	61,03	53 036	1 426	66,42	94 718	798	65,21	52 036	
Esiopetus + varhaiserityiskasvatus	823	109,86	90 412	1 222	106,28	129 869	688	104,33	71 782	
Varhaiserityiskasvatus	1 507	109,86	165 554	808	106,28	85 871	1 281	104,33	133 651	
YHTEENSÄ	41 332	75,57	3 123 340	39 675	80,87	3 208 438	41 025	78,36	3 214 697	-3 %
Napapiirin päiväkot										
Kokoaikainen vaka alle 3-v.	6 289	72,69	457 151	6 876	85,40	587 239	6 130	89,55	548 921	
Kokoaikainen vaka yli 3-v.	14 364	44,05	632 804	13 375	48,80	652 732	14 600	51,17	747 075	
Esiopetus + vaka	5 501	44,05	242 346	5 500	48,80	268 413	4 259	51,17	217 931	
Esiopetus	754	26,43	19 930	1 019	29,28	29 838	809	30,70	24 838	
Osa-aikainen vaka	56	26,43	1 480				0	30,70	0	
Esiopetus + varhaiserityiskasvatus	1 393	99,12	138 079	815	97,60	79 548	1 799	102,34	184 108	
Varhaiserityiskasvatus	2 787	99,12	276 257	2 830	97,60	276 222	3 486	102,34	356 754	
Pph sijaishoito	128	44,05	5 639				265	51,17	13 560	
YHTEENSÄ	31 272	56,72	1 773 687	30 415	62,27	1 893 992	31 348	66,77	2 093 187	7 %

	PALVELULUETTELO			PALVELULUETTELO			PALVELULUETTELO			MUUTOS €/SUORITE TA2022/ TP2022
	TP 2021			TA 2022			TP 2022			
	MÄÄRÄ	HINTA	YHTEENSÄ	MÄÄRÄ	HINTA	YHTEENSÄ	MÄÄRÄ	HINTA	YHTEENSÄ	
Naavametsän päiväkot										
Kokoaikainen vaka alle 3-v.	2 321	111,87	259 648	2 750	124,96	343 629	3 438	107,92	371 019	
Kokoaikainen vaka yli 3-v.	4 273	67,80	289 707	2 750	71,40	196 360	4 024	61,67	248 148	
Esiopetus + vaka	2 332	67,80	158 108	4 481	71,40	319 959	3 901	61,67	240 563	
Esiopetus	302	40,68	12 285	204	42,84	8 740	102	37,00	3 774	
Esiopetus + varhaiserityiskasvatus	898	152,55	136 989	1 019	142,81	145 520	1 044	123,33	128 761	
Osa-aikainen vaka	164	40,68	6 671	0	42,84	0	91	37,00	3 367	
Pph sijaishoito	20	67,80	1 356				28	61,67	1 727	
Varhaiserityiskasvatus	1 612	152,55	245 909	458	142,81	65 406	1 081	123,33	133 324	
YHTEENSÄ	11 922	93,16	1 110 674	11 662	92,58	1 079 614	13 709	82,48	1 130 682	-11 %
Saarenputaan päiväkot										
Kokoaikainen vaka alle 3-v.	7 237	75,40	545 647	8 710	75,66	659 008	8 378	77,81	651 882	
Kokoaikainen vaka yli 3-v.	15 144	45,70	692 005	9 790	43,23	423 270	11 572	44,46	514 516	
Esiopetus + vaka	9 553	45,70	436 525	11 000	43,23	475 584	10 621	44,46	472 233	
Esiopetus	631	27,42	17 300	1 222	25,94	31 700	912	26,68	24 330	
Esiopetus + varhaiserityiskasvatus	2 566	102,81	263 820	2 648	86,47	228 972	2 869	88,92	255 124	
Esiopetus + integroitu ryhmä	686	117,89	80 875	1 426	101,60	144 885	1 603	104,49	167 491	
Osa-aikainen vaka	0	27,42	0	0	25,94	0	103	26,68	2 748	
Varhaiserityiskasvatus	3 253	102,81	334 453	2 323	86,47	200 869	2 050	88,92	182 295	
Integroitu ryhmä	555	107,38	59 598	1 515	101,60	153 927	1 366	104,49	142 728	
Pph sijaishoito	103	45,70	4 707				158	44,46	7 025	
YHTEENSÄ	39 728	61,29	2 434 929	38 634	60,00	2 318 215	39 632	61,07	2 420 373	2 %
Hirvaan päiväkot										
Kokoaikainen vaka alle 3-v.	4 837	93,71	453 262	5 042	99,19	500 109	4 185	106,92	447 473	
Kokoaikainen vaka yli 3-v.	6 088	56,79	345 751	3 898	56,68	220 935	5 338	61,10	326 146	
Esiopetus + vaka	2 955	56,79	167 821	4 685	56,68	265 542	3 932	61,10	240 241	
Esiopetus	118	34,08	4 021	0	34,01	0	83	36,66	3 043	
Esiopetus + varhaiserityiskasvatus	835	127,78	106 698	1 426	113,36	161 649	1 244	122,20	152 014	
Varhaiserityiskasvatus	1 045	127,78	133 533	828	113,36	93 861	957	122,20	116 943	
YHTEENSÄ	15 878	76,27	1 211 086	15 879	78,22	1 242 096	15 739	81,70	1 285 861	4 %
Muurolan päiväkot										
Kokoaikainen vaka alle 3-v.	3 546	84,74	300 500	3 438	105,27	361 914	2 934	93,03	272 960	
Kokoaikainen vaka yli 3-v.	6 885	51,36	353 611	6 996	60,15	420 834	7 909	53,16	420 457	
Esiopetus + vaka	1 323	51,36	67 949	1 426	60,15	85 779	1 567	53,16	83 305	
Esiopetus	396	30,82	12 203	611	36,09	22 052	226	31,90	7 209	
Esiopetus + varhaiserityiskasvatus	808	115,56	93 372	407	120,31	48 965	556	106,32	59 116	
Esiopetus + Jao	200	64,20	12 840	204	75,19	15 339	264	66,45	17 543	
Osa-aikainen vaka	56	30,82	1 726				0	31,90	0	
Jao alle 3-v.	653	100,15	65 399	458	120,31	55 101	786	106,32	83 570	
Jao yli 3-v.	682	64,20	43 784	708	75,19	53 236	711	66,45	47 248	
Varhaiserityiskasvatus	1 746	115,56	201 766	1 874	120,31	225 455	2 072	106,32	220 303	
YHTEENSÄ	16 295	70,77	1 153 150	16 122	79,93	1 288 675	17 025	71,17	1 211 711	-11 %
Rautiosaaren päiväkot										
Kokoaikainen vaka alle 3-v.	919	96,56	88 735	1 146	121,60	139 358	1 279	105,62	135 088	
Kokoaikainen vaka yli 3-v.	2 643	58,52	154 665	2 392	69,49	166 215	2 438	60,35	147 143	
Esiopetus + vaka	960	58,52	56 178	815	69,49	56 633	907	60,35	54 741	
Esiopetus	100	35,11	3 511				99	36,21	3 585	
Esiopetus + varhaiserityiskasvatus	283	131,67	37 262	407	138,98	56 563	206	120,71	24 866	
Varhaiserityiskasvatus	103	131,67	13 562	40	138,98	5 559		120,71		
YHTEENSÄ	5 008	70,67	353 912	4 800	88,40	424 328	4 929	74,14	365 423	-16 %
Kivitaipaleen päiväkot										
Kokoaikainen vaka alle 3-v.	643	100,60	64 684	688	111,89	76 979	573	120,82	69 228	
Kokoaikainen vaka yli 3-v.	2 190	60,97	133 519	2 352	63,94	150 378	1 977	69,04	136 489	
Esiopetus + vaka	804	60,97	49 018	204	63,94	13 043	303	69,04	20 919	
Esiopetus	0	36,58	0	0	38,36	0	0	41,42	0	
Esiopetus + varhaiserityiskasvatus	200	137,18	27 435	204	127,87	26 086	103	138,08	14 222	
Osa-aikainen vaka	603	36,58	22 058	573	38,36	21 981	972	41,42	40 263	
Varhaiserityiskasvatus	433	137,18	59 398	478	127,87	61 123	388	138,08	53 574	
YHTEENSÄ	4 873	73,08	356 112	4 499	77,70	349 591	4 316	77,55	334 696	0 %

	PALVELULUETTELO			PALVELULUETTELO			PALVELULUETTELO			MUUTOS €/SUORITE TA2022/ TP2022
	TP 2021			TA 2022			TP 2022			
	MÄÄRÄ	HINTA	YHT. €	MÄÄRÄ	HINTA	YHT. €	MÄÄRÄ	HINTA	YHT. €	
Ounasjoen päiväkot										
Kokoaikainen vaka alle 3-v.	3 220	87,19	280 746	3 667	91,58	335 806	3 372	95,71	322 729	
Kokoaikainen vaka yli 3-v.	7 319	52,84	386 746	8 620	52,33	451 073	9 046	54,69	494 730	
Esiopetus + vaka	2 127	52,84	112 394	1 833	52,33	95 918	2 145	54,69	117 311	
Esiopetus	1 186	31,70	37 602	1 019	31,40	31 994	825	32,81	27 072	
Esiopetus + varhaiserityiskasvatus	1 149	118,89	136 608	1 426	104,66	149 241	1 251	109,38	136 836	
Osa-aikainen vaka	0	31,70	0	0	31,40	0		32,81		
Varhaiserityiskasvatus	1 544	118,89	183 571	828	104,66	86 656	1 338	109,38	146 352	
Pph sijaishoito	239	52,84	12 629				284	54,69	15 532	
YHTEENSÄ	16 784	68,54	1 150 297	17 393	66,16	1 150 688	18 261	69,03	1 260 562	4 %
Meltauksen päiväkot										
Kokoaikainen vaka alle 3-v.	253	175,18	44 321	229	193,33	44 272	324	187,83	60 855	
Kokoaikainen vaka yli 3-v.	1 027	106,17	109 038	768	110,47	84 843	767	107,33	82 321	
Esiopetus + vaka	392	106,17	41 619	611	110,47	67 499	608	107,33	65 256	
Esiopetus	298	63,70	18 983	407	66,28	26 977	206	64,40	13 266	
Osa-aikainen vaka	102	63,70	6 498	229	66,28	15 179	502	64,40	32 327	
Varhaiserityiskasvatus	0	0,00	0	2 244	106,40	238 770		214,66		
YHTEENSÄ	2 072	106,40	220 460	2 244	106,40	238 770	2 407	105,54	254 025	-1 %
Yläkemijoen päiväkot										
Kokoaikainen vaka alle 3-v.	888	99,31	88 192	688	129,04	88 781	485	121,92	59 129	
Kokoaikainen vaka yli 3-v.	2 223	60,19	133 804	2 541	73,74	187 369	2 390	69,67	166 502	
Esiopetus + vaka	302	60,19	18 178	204	73,74	15 043	593	69,67	41 312	
Esiopetus	561	36,11	20 260	611	44,24	27 033	603	41,80	25 205	
Esiopetus + varhaiserityiskasvatus	615	135,43	83 289	815	147,48	120 194	412	139,33	57 405	
Osa-aikainen vaka	0	0,00	0				154	41,80	6 437	
Jaon yli 3-v.	0	0,00	0					87,08		
Varhaiserityiskasvatus	624	135,43	84 508	80	147,48	11 798	336	139,33	46 816	
YHTEENSÄ	5 213	82,15	428 231	4 939	91,16	450 217	4 973	81,00	402 806	-11 %
Talvitien päiväkot										
Kokoaikainen vaka alle 3-v.							435	210,25	91 460	
Esiopetus + vaka							0	120,14	0	
Esiopetus + varhaiserityiskasvatus							0	240,29	0	
Osa-aikainen vaka							83	72,09	5 983	
Kokoaikainen vaka yli 3-v.							593	120,14	71 246	
Varhaiserityiskasvatus							196	240,29	47 097	
YHTEENSÄ							1 307	165,10	215 786	
Saaranpuiston päiväkot										
Kokoaikainen vaka alle 3-v.							587	225,65	132 456	
Esiopetus + vaka							131	128,94	16 891	
Esiopetus							311	77,37	24 061	
Esiopetus + varhaiserityiskasvatus								257,88		
Kokoaikainen vaka yli 3-v.							1 360	128,94	175 362	
Varhaiserityiskasvatus							224	257,88	57 766	
Osa-aikainen vaka							2	77,37	155	
YHTEENSÄ							2 615	155,52	406 691	
PÄIVÄKOTITOIMINTA YHTEENSÄ	468 737	71,49	33 507 994	452 749	74,85	33 888 796	472 211	75,31	35 563 107	

	PALVELULUETTELO			PALVELULUETTELO			PALVELULUETTELO			MUUTOS €/SUORITE TA2022/ TP2022
	TP 2021			TA 2022			TP 2022			
	MÄÄRÄ	HINTA	YHTEENSÄ	MÄÄRÄ	HINTA	YHTEENSÄ	MÄÄRÄ	HINTA	YHTEENSÄ	
PERHEPÄIVÄHOITO										
Perhepäivähoito	15 448	51,59	796 904	14 573	42,45	806 838	12 963	55,37	717 731	
Sinetän perhepäivähoito							0	0,00	0	
PERHEPÄIVÄHOITO YHTEENSÄ	15 448	51,59	796 904	14 573	42,45	806 838	12 963	55,37	717 731	30 %
MUU PÄIVÄHOITO										
AVOIN PÄIVÄKOTI										
Toimintapäivät	289	994,55	287 425	278	334,18	92 901	272	1 149,56	312 680	
Varhaiskasvatuskerho	2 554	41,54	106 103	1 680	167,09	280 709	1 263	72,20	91 189	
MUU VARHAISKASVATUS YHTEENSÄ	2 843	138,42	393 528	1 958	190,81	373 610	1 535	263,11	403 869	38 %
SAAMENKIELINEN VARHAISKASVATUS										
SAAMENKIELINEN VARHAISKASVATUS										
Saamenkielinen päiväkotivaka										
Esiopetus + vaka	447	115,21	51 497							
Esiopetus + varhais erityiskasvatus										
Esiopetus										
Saamen kielipesä vaka				2 750	17,75	61 647				
Esiopetus + vaka	2 733	-3,91	-10 693				196	40,48	7 934	
saamenkielinen vaka	528	115,21	60 828				2 851	40,48	115 412	
SAAMENKIELINEN VARHAISKASVATUS	3 180	31,96	101 632	2 750	22,42	61 647	3 047	40,48	123 346	81 %
YHTEENSÄ	490 208		34 800 059	448 360		35 130 891	489 756		36 808 053	
PALVELUSETELIN HALLINNOINTI			206 543			383 506			340 479	
PROJEKTIT			50 647			0			1 369	
TUET JA AVUSTUKSET			2 109 394			2 031 026			2 027 853	
OSTOPALVELUT			14 433			50 000			30 744	
PALVELUSETELIT			11 603 822			11 771 578			13 248 315	
VARHAISKASVATUSPALVELUT YHTEENSÄ			48 784 898			49 367 000			52 456 813	

Liite 2. Koulupalvelut palveluluettelo.

	PALVELULUETTELO			PALVELULUETTELO			PALVELULUETTELO					MUUTOS €/SUORITE TA2022- TP2022
	TP 2021			TA 2022			TP 2022					
	€/PÄIVÄ	€/VUOSI	YHTEENSÄ	€/PÄIVÄ	€/VUOSI	YHTEENSÄ	MÄÄRÄ	€/PÄIVÄ	OPP.	€/VUOSI	YHTEENSÄ	
PERUSOPETUS												
Ala-aste	41,52	7 847	31 213 753	43,40	8 203	32 408 486	754 150	41,23	4 011	7 792	31 259 070	
Yläaste	64,73	12 234	21 911 475	65,84	12 444	22 809 851	377 204	60,85	2 006	11 500	23 073 143	
K-luokat	136,76	25 848	1 664 316	186,14	35 180	1 970 091	12 962	137,58	69	26 002	1 792 762	
Sairaalakoulu	135,93	25 691	708 711	134,05	25 335	545 683	842	872,31	4	164 867	738 396	
Myllärin koulu							0	0,00	0	0	0	
YHTEENSÄ	50,11	9 470	55 498 255	50,37	9 854	57 734 112	1 145 158	49,66	6 091	9 335	56 863 370	-1 %
Iltaopetus			953 343			1 110 883					959 449	
Eri kieli- ja kulttuuriryhmien opetus			259 671			172 248					444 233	
Aikuisen perusopetus												
Ostopalvelut			507 664			339 524					753 129	
Kotikuntakorvaukset			5 696 280			5 931 879					6 006 070	
Yläkouluakatemia			79 425			81 000					61 912	
TUVA-opetus											26 703	
PERUSOPETUSPALVELUT YHTEENSÄ			62 994 639			65 369 646					65 114 867	
LUKIO-OPETUSPALVELUT	€/KRS	€/VUOSI	YHTEENSÄ	€/KRS	€/VUOSI	YHTEENSÄ	MÄÄRÄ	€/KRS	OPP.	€/VUOSI	YHTEENSÄ	
Päivälukiot	6 657,59	7 356	6 841 206	675,55	7 046	6 926 004	11 018	640,43	1 065	6 626	7 056 247	
Aikuislukio	7 037,31	3 901	222 379	283,89	3 705	240 808	535	377,26	41	4 923	201 834	
LUKIO-OPETUSPALVELUT YHTEENSÄ	6 668,92	7 157	7 063 585	645,62	6 839	7 166 812	11 553	628,24	1 106	6 562	7 258 081	-3 %
TAITEEN PERUSOPETUS (aikaisemmin muut koulutuspalvelut)												
OMA TOIMINTA		HINTA	YHTEENSÄ		€/TUNTI	YHTEENSÄ		MÄÄRÄ	€/TUNTI	YHTEENSÄ		
Musiikkiopisto		74	1 645 608		70	1 552 519		23 747	72	1 721 282		
Kuvataidekoulu		135	292 074		129	276 487		2 184	118	258 622		
Kansalaisopisto												
TAITEEN PERUSOPETUS YHTEENSÄ			1 937 682			1 829 006					1 979 905	
OSTOPALVELUT												
Rovala kansalaisopisto			382 154			325 528					381 773	
Rovala kansanopisto			45 326			45 326					46 458	
2. asteen oppilashuolto			272 135			247 702					242 650	
Projektien omarahoitusosuus			229 795			219 979					156 881	
YHTEENSÄ			72 925 315			75 203 999					75 180 615	
Sivistyslautakunta (toimielin)												
KOULUTUSPALVELUT YHTEENSÄ			72 925 315			75 203 999					75 180 615	

PERUSOPETUSPALVELUT	PALVELULUETTELO			PALVELULUETTELO			PALVELULUETTELO					JUTOS €/PÄIVÄ TA2022- TP2022
	TP 2021			TA 2022			TP 2022					
	€/PÄIVÄ	€/VUOSI	YHT. €	€/PÄIVÄ	€/VUOSI	YHTEENSÄ	MÄÄRÄ	€/PÄIVÄ	OPP.	€/VUOSI	YHTEENSÄ	
ALAKORKALO												
Ala-aste	51,19	9 671	563 836	54,96	10 388	579 952	10 552	56,54	56	10 686	596 608	3 %
HIRVAS												
Ala-aste	49,40	7 410	686 920	39,84	7 529	658 448	15 808	40,29	84	7 615	636 926	1 %
RAUTIOSAARI												
Ala-aste	62,70	9 405	511 625	64,41	12 174	588 095	9 400	57,14	50	10 800	537 148	-11 %
VIIRINKANGAS												
Ala-aste	38,41	7 266	909 685	47,30	8 940,56	983 557	22 952	40,76	122	7 704	935 608	-14 %
MUUROLA												
Ala-aste	60,96	9 144	977 476	46,07	8 707	941 351	20 426	45,21	109	8 546	923 550	
Yläaste	97,53	14 630	2 125 759	73,71	13 931	2 254 598	30 408	72,34	162	13 673	2 199 809	
YHTEENSÄ	82,03	23 774	3 103 235	62,64	11 839	3 195 949	50 834	61,44	270	11 613	3 123 359	-2 %
RANTAVITIKKA												
Ala-aste	40,20	7 590	1 448 909	38,75	7 325	1 459 098	36 644	37,76	195	7 136	1 383 640	
Yläaste	64,31	12 142	2 417 491	62,01	11 719	2 344 105	39 638	60,41	211	11 418	2 394 704	
K-luokat	150,74	28 893	583 648	145,33	27 467	655 722	4 388	141,60	23	26 762	621 324	
YHTEENSÄ	57,41	10 848	4 450 047	55,76	10 539	4 458 925	80 670	54,54	429	10 308	4 399 668	-2 %
MELTAUS												
Ala-aste	116,79	17 519	444 986	87,45	16 528	434 613	4 618	100,83	25	19 057	465 642	15 %
NIVANKYLÄ												
Ala-aste	69,16	13 105	497 980	73,44	13 879	503 620	6 408	74,61	34	14 102	478 126	2 %
VAARANLAMPI												
Ala-aste	41,72	7 887	2 612 018	44,15	8 344	2 623 998	58 546	43,95	311	8 307	2 573 314	0 %
YLIKYLÄ												
Ala-aste	36,72	6 926	4 002 687	37,74	7 133	4 315 556	115 098	38,33	612	7 245	4 411 789	
Yläaste	58,75	10 598	481 133	60,38	11 412	1 462 807	24 530	61,33	130	11 591	1 504 404	
K-luokat	137,69	25 816	165 224	141,52	26 747	266 057	1 568	143,74	8	27 167	225 385	
YHTEENSÄ:	39,26	7 342	4 649 045	43,03	8 133	6 044 420	141 196	43,50	751	8 221	6 141 577	1 %
KORKALOVAARA												
Ala-aste	33,35	6 285	1 722 147	30,56	5 776	1 690 557	53 784	34,08	286	6 442	1 833 084	
Yläaste	53,36	10 208	4 359 868	48,89	9 241	3 768 230	75 958	54,53	404	10 306	4 142 121	
K-luokat	125,07	22 449	132 450	114,59	21 658	409 331	1 970	127,81	10	24 156	251 783	
YHTEENSÄ	46,24	8 864	6 214 466	43,16	8 157	5 868 118	131 712	47,28	701	8 935	6 226 988	10 %
OUNASJOKI												
Ala-aste	61,15	9 173	1 316 346	48,52	9 171	1 341 016	29 002	46,48	154	8 786	1 348 136	
Yläaste	97,85	14 677	1 315 062	77,64	14 674	1 276 227	15 988	74,37	85	14 057	1 189 104	
YHTEENSÄ	75,26	11 289	2 631 407	59,38	11 223	2 617 243	44 990	56,40	239	10 659	2 537 240	-5 %
KAUKO												
Ala-aste	80,69	15 280	464 509	93,43	17 659	501 746	5 820	65,14	31	12 312	379 138	-30 %
KOSKENKYLÄ												
Ala-aste	40,68	7 683	912 026	47,08	8 898	1 010 883	21 930	39,93	117	7 547	875 736	-15 %
TAIPALE												
Ala-aste	121,90	18 285	672 891	94,35	17 832	676 284	6 898	82,12	37	15 521	566 471	-13 %
OUNASRINNE												
Ala-aste	35,40	6 926	3 539 929	37,04	7 001	3 458 508	95 446	36,92	508	6 978	3 524 070	
Yläaste	56,64	10 364	2 315 219	59,27	11 201	2 562 218	42 864	59,08	228	11 165	2 532 208	
K-luokat				0,00	0	0	0	0,00	0	0	0	
YHTEENSÄ	41,57	7 972	5 855 147	44,08	8 330	6 020 726	138 310	43,79	736	8 276	6 056 278	-1 %
OUNASVAARA												
Ala-aste	35,31	6 632	2 289 939	36,31	6 863	2 271 394	63 396	35,72	337	6 751	2 264 406	
Yläaste	56,49	11 904	2 997 384	58,10	10 980	3 154 577	56 156	57,15	299	10 801	3 209 287	
YHTEENSÄ	44,84	8 855	5 287 323	46,43	8 776	5 425 971	119 552	45,79	636	8 653	5 473 693	-1 %

PERUSOPETUSPALVELUT	PALVELULUETTELO			PALVELULUETTELO			PALVELULUETTELO					UUTOS €/PÄIV TA2022- TP2022
	TP 2021			TA 2022			TP 2022					
	€/PÄIVÄ	€/VUOSI	YHTEENSÄ	€/PÄIVÄ	€/VUOSI	YHTEENSÄ	MÄÄRÄ	€/PÄIVÄ	OPP.	€/VUOSI	YHTEENSÄ	
VIKAJÄRVI												
Ala-aste	149,01	22 352	431 386	110,14	20 816	514 993	4 586	95,13	24	17 979	436 253	-14 %
SAARI												
Ala-aste	39,93	7 626	2 190 827	47,35	8 950	2 531 831	53 818	40,75	286	7 702	2 193 041	
K-luokat							720	152,81	4	28 881	110 023	
YHTEENSÄ							54 538	42,23	290	7 981	2 303 063	-11 %
NIVAVAARA												
Ala-aste	37,22	7 200	2 413 292	37,76	7 138	2 512 345	65 308	36,10	347	6 823	2 357 493	
Yläaste							1 030	57,76	5	10 916	59 490	
K-luokat	139,56	29 180	606 942	141,62	26 766	638 981	4 316	135,37	23	25 585	584 247	
YHTEENSÄ	43,65	8 484	3 020 234	44,36	8 384	3 151 327	70 654	42,48	376	8 028	3 001 229	-4 %
SYVÄSENVAARA												
Ala-aste	40,97	8 602	2 001 687	47,25	8 931	2 210 434	46 500	43,50	247	8 222	2 022 924	
K-luokat	153,62	24 117	176 052									
YHTEENSÄ	43,55	9 074	2 177 739	47,25	8 931	2 210 434	46 500	43,50	247	8 222	2 022 924	-8 %
YLÄKEMIJOKI												
Ala-aste	93,87	14 081	602 654	82,79	15 647	600 209	7 210	71,56	38	13 525	515 968	
Yläaste	150,19	22 529	660 103	132,46	25 035	746 014	5 902	114,50	31	21 641	675 782	
YHTEENSÄ	116,76	17 514	1 262 757	104,50	19 751	1 346 223	13 112	90,89	70	17 178	1 191 750	-13 %
NAPAPIIRIN YLÄASTE												
Yläaste	65,33	12 317	5 239 456	60,89	11 509	5 241 076	84 730	60,97	451	11 524	5 166 234	0 %
SAIRAALAKOULU												
Sairaalakoulu	165,78	28 348	708 711	131,94	24 936	545 683	842	876,95	4	165 744	738 396	565 %
MYLLÄRIN KOULU												
Myllärin koulu							0	0,00	0	0	0	
ILTAPÄIVÄTOIMINTA												
Ilta- ja viikkipäivätoiminta		HINTA	YHTEENSÄ		HINTA	YHTEENSÄ			OPP.	HINTA	YHTEENSÄ	
Ostopalvelut		245	113 455		752	355 133			420	428	179 910	
ILTAPÄIVÄTOIMINTA YHTEENSÄ			953 343			1 110 883					779 539	
Eri kieli- ja kulttuuriryhmien opetus			259 671			172 248					444 233	
Aikuisten perusopetus						0					0	
Ostopalvelut			507 664			339 524					753 129	
Kotikuntakorvaukset			5 696 280			5 931 879					6 006 070	
Yläkouluakatemia			79 425			81 000					61 912	
TUVA-koulutus											26 703	
PERUSOPETUSPALVELUT YHTEENSÄ			62 994 937			65 369 646					65 114 867	

LUKIOKOULUTUSPALVELUT	PALVELULUETTELO		PALVELULUETTELO		PALVELULUETTELO			IUTOS €/SUOR TA2022- TP2022
	TP 2021		TA 2022		TP 2022			
Kurssihinta	HINTA	YHTEENSÄ	HINTA	YHTEENSÄ	MÄÄRÄ	HINTA	YHTEENSÄ	
Lyseonpuisto	420	4 543 598	852	4 648 525	6 057	772	4 675 359	
Ounasvaara	250	2 297 608	475	2 277 479	4 961	480	2 380 888	
Aikuislukio	202	222 379	284	240 808	535	377	201 834	
YHTEENSÄ	335	7 063 585	646	7 166 812	11 553	628	7 258 081	-3 %
Oppilashinta	HINTA	YHTEENSÄ	HINTA	YHTEENSÄ	MÄÄRÄ	HINTA	YHTEENSÄ	
Lyseonpuisto	7 573	4 543 598	7 309	4 648 525	706	6 622	4 675 359	
Ounasvaara	6 962	2 297 608	6 563	2 277 479	359	6 632	2 380 888	
Aikuislukio	3 901	222 379	3 705	240 808	41	4 923	201 834	
YHTEENSÄ	7 157	7 063 585	6 839	7 166 812	1 106	6 562	7 258 081	-4 %
LUKIOKOULUTUSPALVELUT YHTEENSÄ		7 063 585		7 166 812			7 258 081	
TAITEEN PERUSOPETUS	PALVELULUETTELO		PALVELULUETTELO		PALVELULUETTELO			IUTOS €/SUOR TA2022- TP2022
(aikaisemmin MUUT KOULUTUSPALVELUT)	TP 2021		TA 2022		TP 2022			
Musiikkiopisto (71 % yksilöopetus, 29 % ryhmäopetus)	€/TUNTI	YHTEENSÄ	€/TUNTI	YHTEENSÄ	MÄÄRÄ	€/TUNTI	YHTEENSÄ	
Rovaniemen päätoimipiste	77,17	1 485 816	73,41	1 407 686	18 859	77,90	1 469 055	
Sivutoimipisteet	54,27	128 801	46,53	117 258	2 478	45,32	112 318	
Tanssiopetus	43,16	30 992	43,77	27 575	2 409	58,07	139 909	
MUSIIKKIOPISTO YHTEENSÄ	73,64	1 645 608	69,54	1 552 519	23 747	72,49	1 721 282	4 %
KUVATAIDOKOULU (100 % ryhmäopetus)	134,72	292 074	128,84	276 487	2 184	118,42	258 622	-8 %
KANSALAIOPISTO (25 % yksilöopetus, 75 % ryhmäopetus)	79,78	427 480						
Rovala kansalaisopisto		382 154		325 528			381 773	
Rovala kansanopisto		45 326		45 326			46 458	
PROJEKTIT		229 795		219 979			156 881	
2. ASTEEN OPPILASHUOLTO		272 135		247 702			242 650	
YHTEENSÄ		72 925 613		75 204 000			75 180 615	
Sivistyslautakunta (toimielin)								
KOULUTUSPALVELUT YHTEENSÄ		72 925 613		75 204 000			75 180 615	